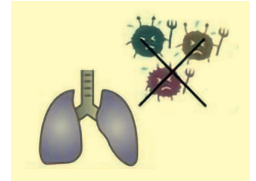


Contents

巻頭特別寄稿

- 003 **ウイルス感染予防に役立つ
総合的口腔ケア**
～唾液腺健康医学からの挑戦～

槻木 恵一



特集

- 009 **医療革命—Dental Drug Delivery System (3DS)
歯科の価値を劇的に高める
3DSセラピー [臨床編]**

- 010 **1. 3DSセラピーとは**

花田 信弘

- 017 **2. 臨床現場での3DSセラピーの応用〈保健への応用例〉**

- 1) 鶴見大学歯学部附属病院
3DSセラピー外来での取り組み

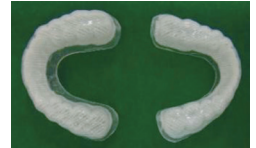
宮之原 真由、花田 信弘

- 034 **2) 3DSを用いた口腔病原性細菌叢の除菌**
—NCDs(生活習慣病)を予防する歯科へ—

武内 博朗

- 042 **3) 一般開業医における
3DSセラピーの導入について**

浦口 昌秀、田所 久永、長井 哲弥、西平 守昭



健康歯学

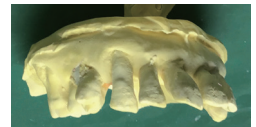
- 065 ■健康歯学概論・口からはじめるオーソモレキュラー(分子整合栄養医学)
7. 検査項目の読み方と臨床応用

清水 英寿



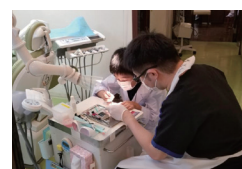
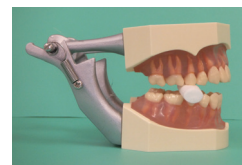
- 100 ■お口の取扱説明書—安静空隙(10)
患者さんに向けた口の休み方と使い方
**10. 症例報告と安静空隙の確保・維持に
必要な説明の仕方(1)**

吉田 渉




臨床

- 055 ■総義歯臨床
総義歯アルゴリズム
3. 早期決着メソッド『リハビリテーション・自主トレーニング』
小枝 一彦
- 079 ■インプラント・周囲疾患
インプラント周囲疾患を克服する(令和版)
6. インプラント周囲疾患の治療概念と
インプラント周囲粘膜炎の治療法
市丸 英二、小川 希和子、吉富 友香、山口 竜亮
- 107 ■ケースプレゼンテーションII：咬合治療(咬合誘導)―臨床編(3)
顎運動測定装置(K7)とMEAWを用いた
矯正治療(その4)
船津 雅彦
- 117 ■Season3 即時荷重インプラントの神髄
即時荷重インプラントの神髄
3. コロナに負けるな!
緊急対応でしなければならない
抜歯即時荷重審美インプラント
松元 教貢
- 124 ■訪問歯科診療のススメ【実践編】
訪問診療の現場で役立つ工夫・ワンポイントアドバイス
7. Withコロナ時代をどう生き残っていくのか?
奥原 利樹



経営

- 122 ■吉永 勉のEssay
開業歯科医のほんとの言葉(34) (おっさん、ええ加減にせえよ!)
吉永 勉
- 132 ■マネジメント：近義武の“お金をかけずに”できる経営術(8)
歯科医院のホームページにダメ出し! ワースト3
近 義武
- 136 ■『歯科医師―患者』のころのコミュカ
子どもの患者さんには、
医院でも家庭でも辛抱強い対応を!



トピックス

- 139 大病院の定額負担、林常務理事は慎重議論求める
医療機関・薬局等における感染拡大防止等支援事業
深紫外線でウイルス・細菌を瞬間殺菌、エアロゾル除去