

CONTENTS

特集

放射線学の基礎的知識および最新の診断技術を身につける

[田口 明 編集]

003

004

1. エックス線写真の基礎的知識 (デジタルシステムを含む)

[森本泰宏、小田昌史]

012

2. エックス線画像診断の基礎

[中山英二]

022

3. CT および CBCT の基礎と画像診断

[雨宮俊彦、川嶋祥史、本田和也]

031

4. エックス線写真による予防医学 (骨粗鬆症、動脈硬化)

[内田啓一、田口 明]

042

5. 放射線のヒトへの影響、細胞レベルでは 何が起きているのか

[土持 眞]

049

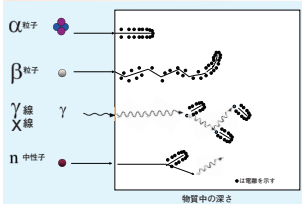
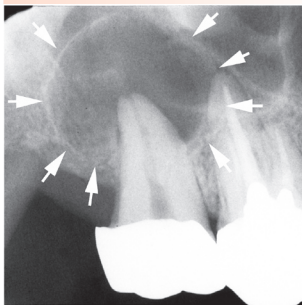
6. 歯科放射線防護と管理

[原田康雄、奥村泰彦]

062

7. 口腔がん放射線治療の基礎と歯科治療

[勝良剛詞、曾我麻里恵、林 孝文]



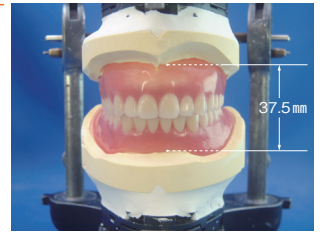
臨床

077

◆義歯調製法

噛めない義歯を噛めるようにする技法
第4章 いよいよ“リンゴ丸かじり”の総義歯を
作りましょう!

[川原田幸三]

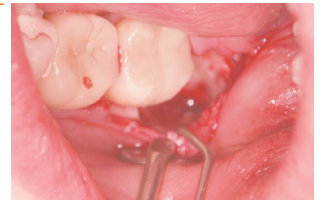


090

◆[Season 2] 即時荷重インプラントの最前線

1. 誰もが愛護的低侵襲外科手術でインプラント
する時代へ

[松元教貢]



102

◆ケース・プレゼンテーション／私の臨床⑨（咬合治療編：その8）

「呼吸と嚥下」の口腔生理をもとに
生理学的下顎位を考慮した咬合治療（8）

[船津雅彦]



経営

100

◆吉永勉の essay

開業歯科医のほんとの言葉（13）
（時間の工夫）

[吉永 勉]



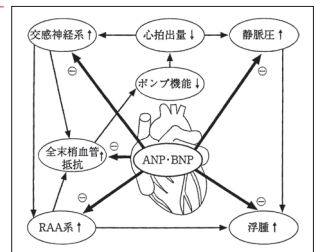
教養

119

◆歴史に感謝（シリーズ3）◆未来は過去からの宝である

7. ホルモン（第3部）

[森 昌彦]



トピックス・保険

114

◆トピックス

医療連携、口腔疾患の重症化予防について／台風18号被害に対する日本歯科医師会の対応／平成27年度地域医療介護総合確保基金（医療分）等に対する要望／日歯連盟再生12の提言／医療分野等ID導入に関する検討委員会・中間とりまとめ／歯科医療について（その1）における歯科医療を取り巻く現状等について

132

◆保険診療の約束事と合理的請求の具体例

自費診療と保険診療（混合診療）の根拠と対策を考える

144

次号予告・編集後記