

顎変形症の手術に取り組む人へ

# 顎矯正手術 エッセンシャル

編  
横江義彦  
堀之内康文  
著  
相川友直  
竹信俊彦  
茶谷仁史  
中嶋正博  
古谷昌裕  
森下 格  
山内健介  
山口芳功

## ビジュアルでわかる 顎変形症の手術のポイントと トラブルの対処

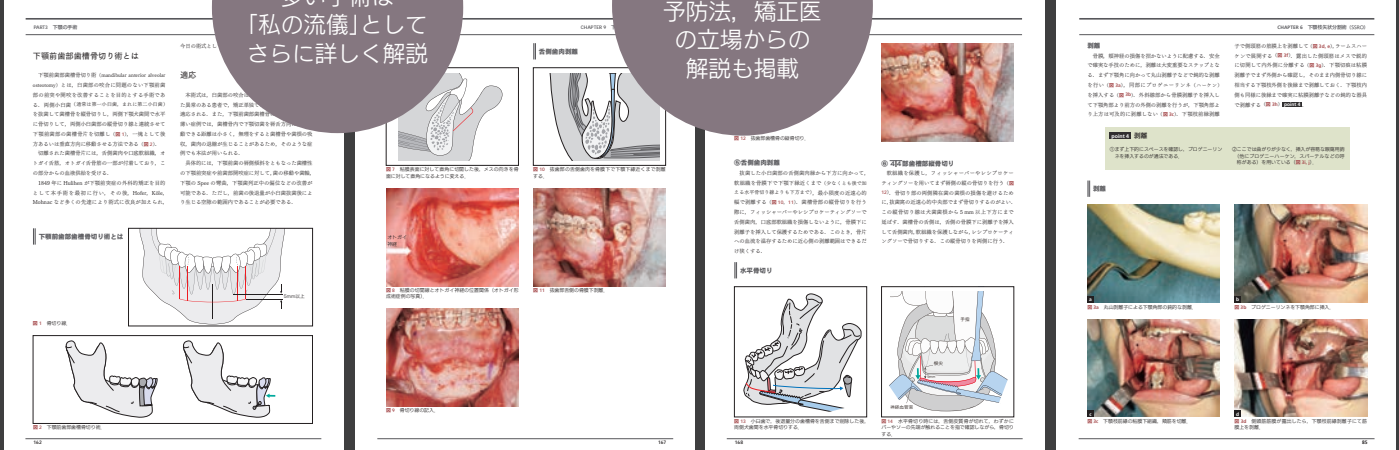
顎矯正手術でよく用いるエッセンシャルな手術の最新の術式を、各領域で多くの症例数をもつトップランナーの筆者らが、多数の美しい症例写真・イラストで解説した。今まさに顎矯正手術に臨もうとする読者、独り立ちしようとしている中堅口腔外科医には、臨床に直結して手術技量の向上につながる1冊。また、これから顎矯正手術を学ぼうとする若い口腔外科医には、手元に置いて学ぶ拠りどころとなる入門書となるだろう。

臨床現場に即した最新のテクニック、よく用いる代表的オペを手とり足とり解説!

手術のコツ・指針などを「point」としてまとめた

応用されることが多い手術は「私の流儀」としてさらに詳しく解説

頻度の高いトラブルとその予防法、矯正医の立場からの解説も掲載



QUINTESSENCE PUBLISHING 日本 ●サイズ:A4判変型 ●260ページ ●定価19,800円(本体18,000円+税10%)

クインテッセンス出版株式会社

〒113-0033 東京都文京区本郷3丁目2番6号 クイントハウスビル  
TEL. 03-5842-2272 (営業) FAX. 03-5800-7592 <https://www.quint-j.co.jp> e-mail [mb@quint-j.co.jp](mailto:mb@quint-j.co.jp)



# CONTENTS

## PART 1 顎変形症治療のフロー

### CHAPTER 1 顎変形症の治療の流れ

## PART 2 上顎の手術

### CHAPTER 2 Le Fort I型骨切り術

#### 【私の流儀】Le Fort I型骨切り術

### CHAPTER 3 上顎前歯部歯槽骨切り術

### CHAPTER 4 上顎骨延長術

### CHAPTER 5 SARPE / TMDO

## PART 3 下顎の手術

### CHAPTER 6 下顎枝矢状分割術 (SSRO)

#### 【私の流儀】幅広鉤を使用する下顎枝矢状分割術 (SSRO) 改良法

### CHAPTER 7 下顎枝垂直骨切り術 (IVRO)

#### 【私の流儀】下顎枝垂直骨切り術 (IVRO)

### CHAPTER 8 下顎枝逆L字型骨切り術 (ILRO)

### CHAPTER 9 下顎前歯部歯槽骨切り術

### CHAPTER 10 オトガイ形成術

### CHAPTER 11 下顎骨延長術

## PART 4 トラブルの対処と画像診断

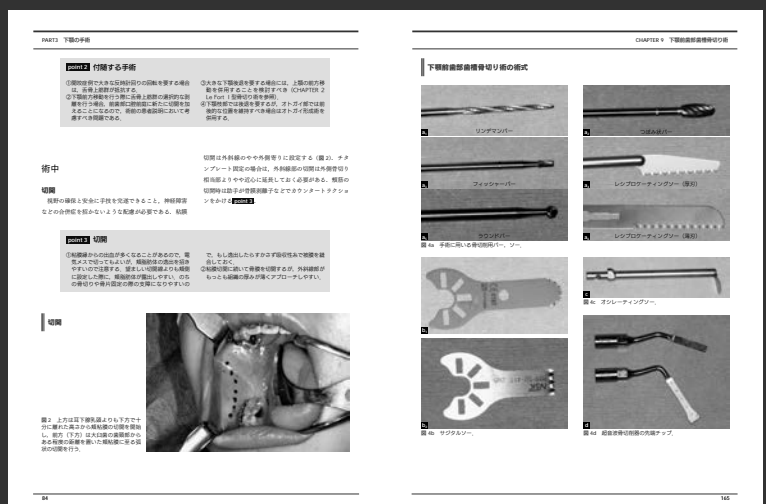
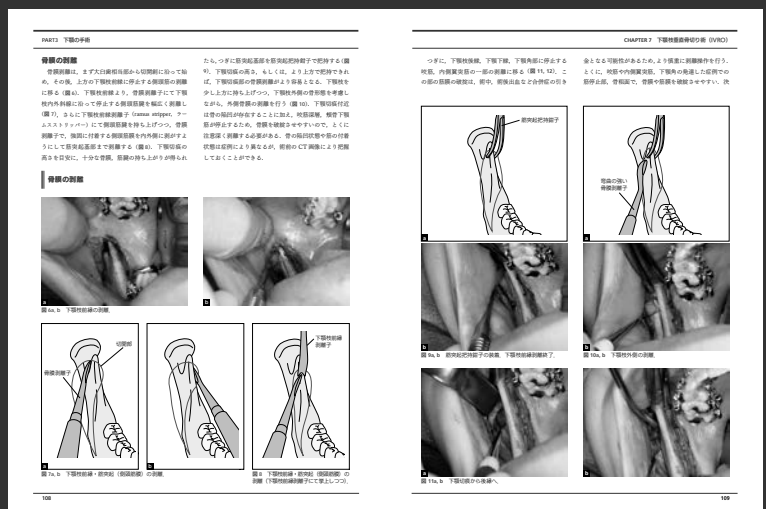
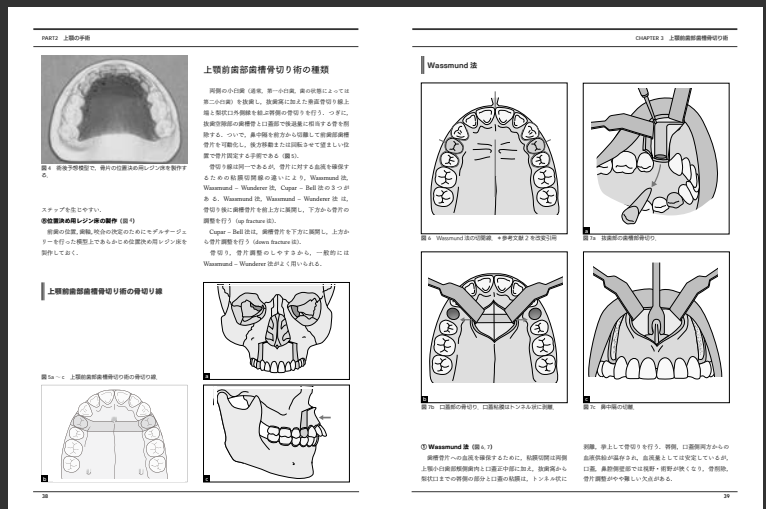
### CHAPTER 12 手術のトラブルの予防と対処

### CHAPTER 13 3D分析と手術プランニング

——口腔外科医の立場から

### CHAPTER 14 CBCTの応用と3Dシミュレーション

——矯正医の立場から



### 注文書

## 顎矯正手術エッセンシャル ビジュアルでわかる顎変形症の手術のポイントとトラブルの対処

モリタ商品コード:208040767

冊注文します。

●お名前	●貴院名	●ご指定歯科商店
●ご住所 (〒 )		
●TEL	●FAX	支店・営業所

※ご購入いただいた個人情報は、弊社の新刊案内、講演会等の案内に利用させていただきます。  
※ご指定歯科商店がない場合は送料をいただき、代金引換宅配便でお送り致します。