

インプラント業界をリードする 世界のエキスパート 75 名



詳細はこちらのQRコードより
ご確認ください。



きりとり線

注文書 増補新版 インプラントセラピー 臨床的アプローチと成功の根拠 第2版

モリタ商品コード:208040738

冊注文します。

●お名前	●貴院名	●ご指定歯科商店
●ご住所 (〒)		
●TEL	●FAX	支店・営業所

※ご記入いただいた個人情報は、弊社の新刊案内、講演会等の案内に利用させていただきます。
※ご指定歯科商店がない場合は送料をいただき、代金引換宅配便でお送り致します。

2020-10

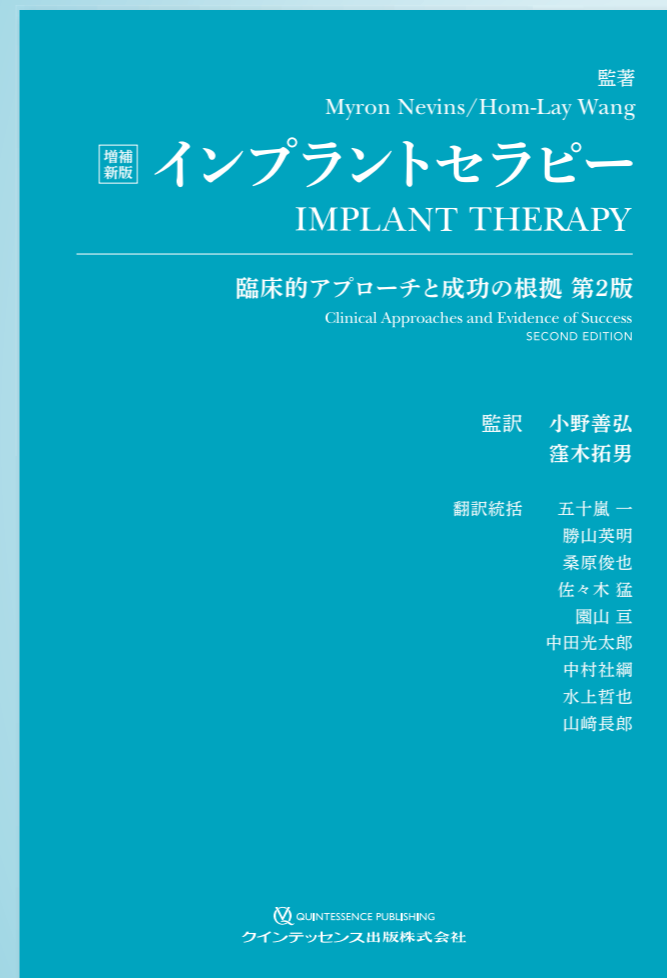
過去から最新までのインプラント臨床のすべてがわかる

世界を代表するエキスパート 75 名の インプラント症例が 1 冊に!

増補
新版

インプラントセラピー

臨床的アプローチと成功の根拠 第2版



【監著】 Myron Nevins/Hom-Lay Wang

【監訳】 小野善弘/窪木拓男

【翻訳統括】 五十嵐一/勝山英明/桑原俊也/
佐々木猛/園山亘/中田光太郎/
中村社綱/水上哲也/山崎長郎

監著



Dr. Myron Nevins
ハーバード大学歯学部歯周病学
講座臨床准教授



Dr. Hom-Lay Wang
ミシガン大学歯周病科教授

監訳



小野善弘
(JIADS 主宰)



窪木拓男
(岡山大学大学院教授)

翻訳統括



五十嵐一
(JAID 顧問)

勝山英明
(CID 理事長)

桑原俊也
(JSCT 会長)

佐々木猛
(JIADS 理事)

園山亘
(岡山大学歯学部臨床講師)

中田光太郎
(EN 主宰)

中村社綱
(DC21 最高顧問)

水上哲也
(JUC 名誉会長)

山崎長郎
(日本臨床歯科学会理事長)

QUINTESSENCE PUBLISHING
日本

●サイズ:A4判変型 ●536ページ ●定価 本体36,000円(税別)

クインテッセンス出版株式会社

〒113-0033 東京都文京区本郷3丁目2番6号 クイントハウスビル

TEL. 03-5842-2272 (営業) FAX. 03-5800-7592 <https://www.quint-j.co.jp/> e-mail mb@quint-j.co.jp



1章

臨床における意思決定：歯の保存か、それともインプラント埋入か？



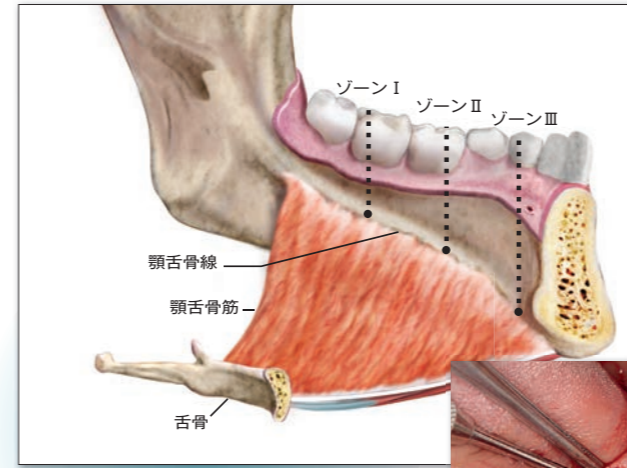
Myron Nevins



骨移植材料と組換えヒトPDGF BBによる歯周組織再生療法。短期間での組織再生が10年以上維持・安定されている。

18章

伸展フラップデザインによる垂直的骨増生



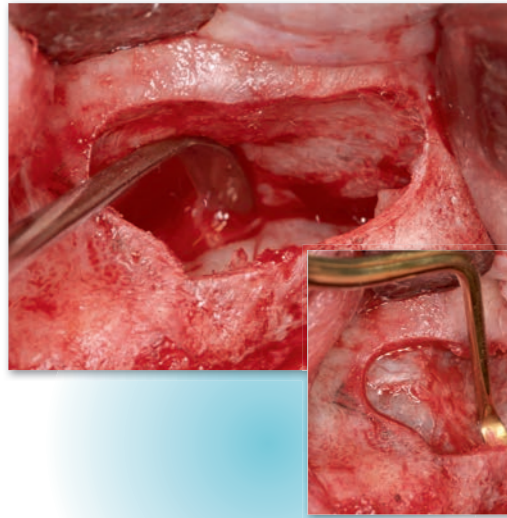
Istvan Urban



改良型舌側フラップの伸展。フラップの前方においては15Cのメスの背面を用いて骨膜表層を半鈍的に減張する。

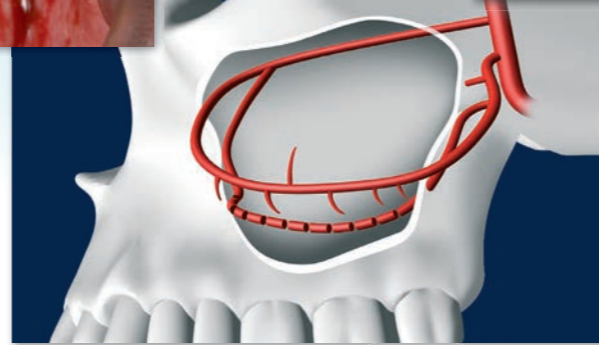
側方アプローチによる上顎洞底挙上術

13章



DASK テクニックによる上顎洞粘膜挙上。低速回転式器具を用いた骨窓形成で上顎洞側壁を菲薄化し、バックアングル剥離子で挙上する。

Tiziano Testori



21章

インプラントの成功率を高めるための軟組織マネージメント



Giovanni Zucchelli



インプラント埋入後の上皮付結合組織移植による角化粘膜の増大。外側性垂直マットレス縫合により移植片を定着させる。

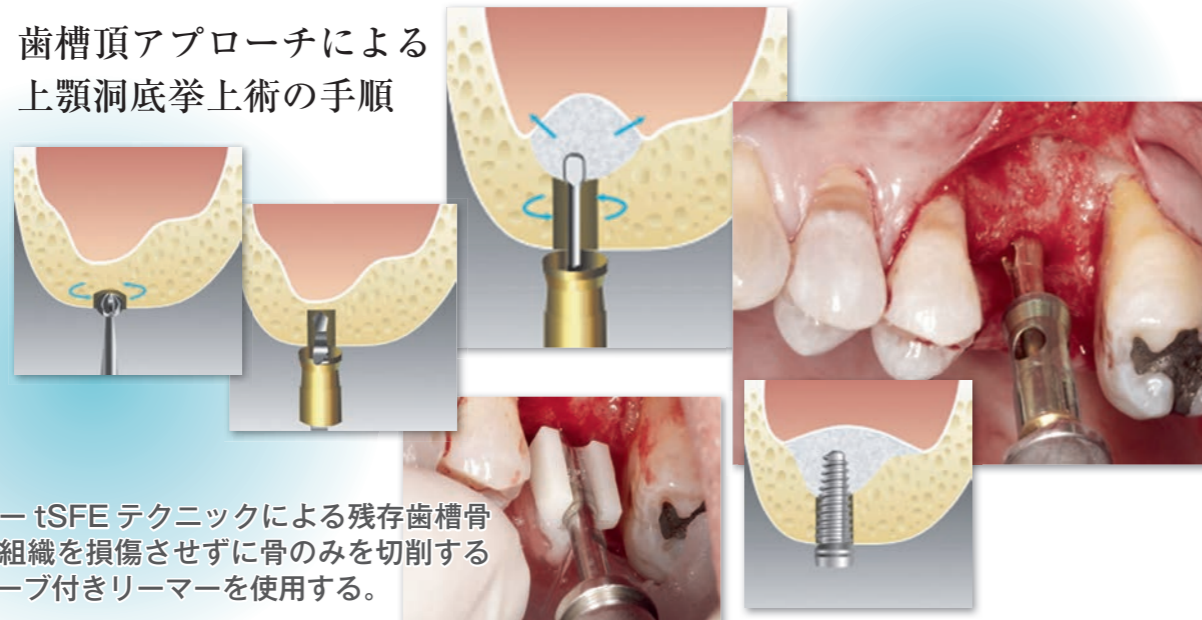


14章

歯槽頂アプローチによる上顎洞底挙上術の手順



Hom-Lay Wang



ミシガンリーマー tSFE テクニックによる残存歯槽骨の押し上げ。軟組織を損傷させずに骨のみを切削するストップスリーブ付きリーマーを使用する。

23章

重度歯周病患者に対する矯正治療とインプラント治療の効果的な適用



Yoshihiro Ono



プレアジャステッドエッジワイズ装置によるインプラント前矯正。矯正後、GBR および軟組織移植を併用して審美的にインプラントを埋入した。

