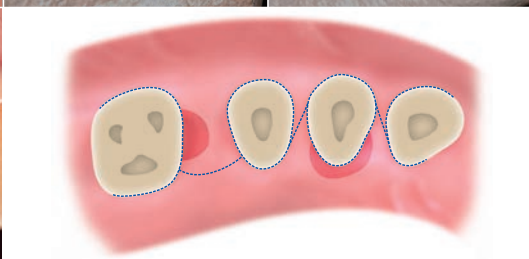
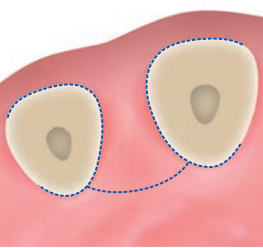


THE

FIBROBLAST



保険適用の再生医薬品

FGF-2と

歯周組織再生療法

リグロス®の効果、手術のポイント、応用例

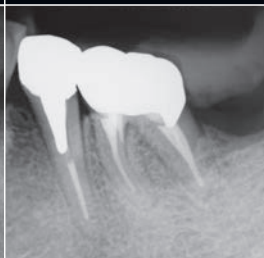
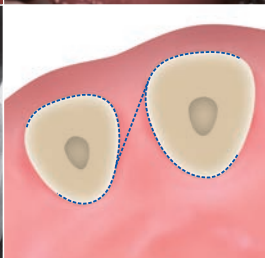
村上伸也・監著

GROWTH



FACTOR-2

in Periodontal Regenerative Therapy



- FGF-2製剤「リグロス®」の生物学的な機能、臨床的な優位性、実際の術式・応用例をステップごとに懇切丁寧に臨床写真で示して、手技のポイントを解説。
- 著名な臨床家による実際の臨床例と、その経過も紹介。
- 「垂直性骨欠損」「根分岐部病変」での基本術式はもちろん、「大きな骨欠損」「動揺歯」「広範型侵襲性歯周炎」「自家歯牙移植」への応用例、「根面処理」「骨移植材・自家骨移植」「根面被覆術」を併用した応用例と考察も掲載。



「保険診療でシンプルな再生療法を行いたい」

「根面処理や骨材移植材を併用した再生療法を行いたい」

のどちらの歯科医師にも、これまでにない歯周組織再生・治癒を実現できる本。

監著 村上伸也 (大阪大学大学院歯学研究科歯周病分子病理学)

編著 北村正博

著 岩崎正一郎, 浦野 智, 王 穎, 小方頼昌, 齋藤 淳, 鈴木雅彦, 鈴木瑛一,
高山真一, 瀧野裕行, 二宮雅美, 野崎剛徳, 橋本鮎美, 水上哲也

CONTENTS

PART 1 リグロス®の原理とベーシック

- CHAPTER 1 歯周組織再生療法と、その変遷
- CHAPTER 2 リグロス®の基礎的研究
- CHAPTER 3 リグロス®の臨床試験(治験)

PART 2 リグロス®の臨床・テクニック

- CHAPTER 4 リグロス®の症例選択と適応症
- CHAPTER 5 リグロス®を用いた歯周組織再生療法に用いる器具と調整
- CHAPTER 6 リグロス®を用いたフラップ手術の基本術式
- CHAPTER 7 保険請求の手引き
- CHAPTER 8 リグロス®のさらなる可能性

PART 3 リグロス®の臨床例と術後経過

- CASE 1 リグロス®に関する新聞記事を見て、“歯を抜かないで残したい”と強く思い、来院されたケース
北村正博
- CASE 2 広汎型侵襲性歯周炎にリグロス®を用い、保存困難と思われた複数の歯の保存が可能になった症例
野崎剛徳
- CASE 3 根分岐部病変を含む2壁性骨欠損に対して歯の長期保存ができた17年経過症例
二宮雅美

- CASE 4 [6] 根分岐部病変Ⅲ度のともなう垂直性骨欠損と、
[7] 根分岐部病変Ⅱ度の広範囲な骨欠損
高山真一
- CASE 5 EDTAによる根面処理の可能性と、残存歯根膜
鈴木雅彦, 橋本鮎美, 王 穎
- CASE 6 上顎大白歯の垂直性骨欠損に、自家骨移植を併用した症例
小方頼昌
- CASE 7 根分岐部病変Ⅱ度に自家骨移植を併用したケース
水上哲也
- CASE 8 根尖付近にまでおよぶ垂直的骨欠損—術後2年5か月経過報告
浦野 智
- CASE 9 高齢者の2・3壁性骨欠損に、リグロス®と骨移植材を併用したケース
鈴木瑛一, 齋藤 淳
- CASE 10 矯正治療前の歯肉退縮部への根面被覆術
瀧野裕行
- CASE 11 垂直歯根破折歯の接着・再植治療
岩崎正一郎

きりとり線

注文書

FGF-2 と歯周組織再生療法 リグロス® の効果, 手術のポイント, 応用例

モリタ商品コード:208040726

冊注文します。

●お名前	●貴院名	●ご指定歯科商店
●ご住所 (〒)		
●TEL	●FAX	
		支店・営業所

※ご記入いただいた個人情報は、弊社の新刊案内、講演会等の案内に利用させていただきます。
※ご指定歯科商店がない場合は送料をいただき、代金引換宅配便でお送り致します。

2020-8