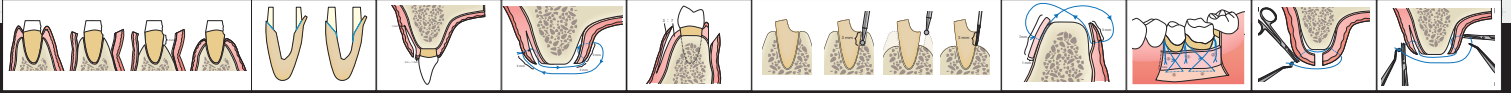


歯肉縁下う蝕から歯を救う!



- ・ Step by Step で手技が学べる!
- ・ 術式選択がフローチャートでわかる!
- ・ 多くの症例から治療の勘所をつかむ!

〔監修〕 佐々木 猛

〔著〕 水野秀治／小谷洋平／筒井 佑

歯の保存の重要性が見直される現在、そのための知識と技術が求められている。とくに補綴装置の不適合などから生じる歯肉縁下う蝕は、適切に対応できなければ抜歯につながる可能性もある。本書では、歯肉縁下う蝕から歯を救い、治療結果の長期的安定を獲得するための理論と実際、とくに歯肉弁根尖側移動術や遊離歯肉移植術を中心に、多くの臨床写真とイラストとともに詳細に解説しており、歯科医師必読の書といえる。

CONTENTS

第1章 歯肉縁下う蝕とは

第2章 歯肉縁下う蝕処置前に行うべき7つのポイント

第3章 歯肉縁下う蝕に対する治療法

第4章 歯周外科の Step by Step

第5章 歯周外科処置後の進め方

第6章 歯肉縁下う蝕処置の実際

成功の方程式



図解! 歯周外科 歯肉縁下う蝕の 治療手順

を用いた

〔監修〕 佐々木 猛 〔著〕 水野 秀治／小谷 洋平／筒井 佑



QUINTESSENCE PUBLISHING

クインテッセンス出版株式会社

QUINTESSENCE PUBLISHING
日本

●サイズ:A4判 ●112ページ ●定価 本体9,000円(税別)

クインテッセンス出版株式会社

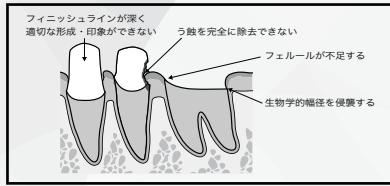
〒113-0033 東京都文京区本郷3丁目2番6号 クイントハウスビル

TEL. 03-5842-2272 (営業) FAX. 03-5800-7592 <https://www.quint-j.co.jp/> e-mail mb@quint-j.co.jp



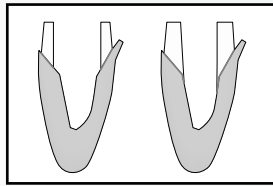
第1章 歯肉縁下う蝕とは

- 1 歯肉縁下う蝕が引き起こす問題点
- 2 歯肉縁下う蝕の治療



第2章 歯肉縁下う蝕処置前に行うべき7つのポイント

- 1 プロビジョナルレストレーションに置き換える
- 2 コアを除去する
- 3 う蝕を除去する
- 4 隔壁を製作する
- 5 根管治療を行う
- 6 支台築造を行う
- 7 歯・歯周組織の状態を把握する



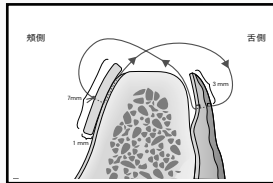
第3章 歯肉縁下う蝕に対する治療法

- 1 Apically positioned flap (APF)
- 2 Free gingival graft (FGG)
- 3 Tissue attachment therapy (TAT)
- 4 矯正の挺出
- 5 歯肉切除
- 6 抜歯



第4章 歯周外科の Step by Step

- 1 Apically positioned flap (APF)
- 2 Free gingival graft (FGG)
- 3 Tissue attachment therapy (TAT)
- 4 外科用器具・材料



第5章 歯周外科処置後の進め方

- 1 歯周外科処置後の注意事項
- 2 咬頭削除, 咬合回復の時期
- 3 抜糸
- 4 歯周パック
- 5 ブラッシング
- 6 リマージン, 支台築造の時期
- 7 最終形成



第6章 歯肉縁下う蝕処置の実際

- 症例1 : 白歯部単独歯症例① : 歯肉切除
- 症例2 : 白歯部単独歯症例② : APF
- 症例3 : 白歯部単独歯症例③ : 矯正の挺出, TAT
- 症例4 : 白歯部複数歯症例① : APF
- 症例5 : 白歯部複数歯症例② : APF
- 症例6 : 白歯部複数歯症例③ : APF
- 症例7 : 白歯部複数歯症例④ : 矯正の挺出, APF
- 症例8 : 白歯部複数歯症例⑤ : APF
- 症例9 : 白歯部複数歯症例⑥ : 歯根分割抜去, APF, FGG
- 症例10 : 白歯部複数歯症例⑦ : 歯根分割抜去, FGG
- 症例11 : 白歯部複数歯症例⑧ : 抜歯, APF
- 症例12 : 白歯部複数歯症例⑨ : 抜歯
- 症例13 : 前歯部症例① : APF
- 症例14 : 前歯部症例② : 矯正の挺出, 抜歯, APF
- 症例15 : 前歯部症例③ : TAT



きりとり線

注文書

成功の方程式 図解! 歯周外科を用いた歯肉縁下う蝕の治療手順

モリタ商品コード:208040679

冊注文します。

●お名前	●貴院名	●ご指定歯科商店
●ご住所 (〒)		
●TEL	●FAX	

支店・営業所

※ご記入いただいた個人情報は、弊社の新刊案内、講演会等の案内に利用させていただきます。
※ご指定歯科商店がない場合は送料をいただき、代金引換宅配便でお送り致します。