

「ペリオドンタルプラスチックサージェリー」シリーズ完結!


3D イラストで見る ペリオドンタル プラスチックサージェリー

インプラント・ポンティック編

エビデンスに基づいた外科手技・補綴処置

監著：中田光太郎 / 木林博之

著者：岡田素平太 / 小田師巳 / 園山 亘 /
山羽 徹



インプラント外科・補綴手技の
ステップを解説した
チェアサイドに必携の一冊!

2017年発刊の『3D イラストで見るペリオドンタルプラスチックサージェリー 天然歯編』に続く、大好評書籍『エビデンスに基づいたペリオドンタルプラスチックサージェリー イラストで見る拡大視野での臨床テクニック』のstep by stepでの3Dイラスト版。外科手技・補綴処置をエビデンスにそって解説し、さらに普段見ることのできないエキスパートたちのテクニックを、わかりやすい3Dイラストによって余すことなく披露している!

EN(Enhancement of
New dentistry)主宰
中田光太郎氏執筆!



大好評ペリオドンタルプラスチックサージェリーシリーズ



QUINTESSENCE PUBLISHING
日本

●サイズ:A4判 ●152ページ ●定価 本体16,500円(税別)

クインテッセンス出版株式会社

〒113-0033 東京都文京区本郷3丁目2番6号 クイントハウスビル

TEL. 03-5842-2272 (営業) FAX. 03-5800-7592 <http://www.quint-j.co.jp/> e-mail mb@quint-j.co.jp





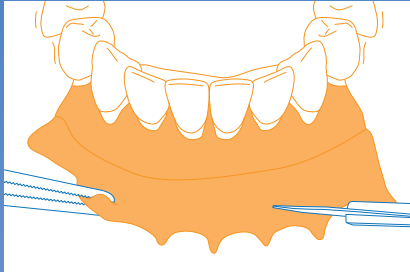
エビデンスに基づいた ペリオドンタル プラスチックサージェリー

イラストで見る拡大視野での
臨床テクニク

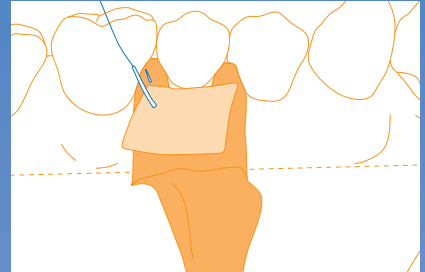
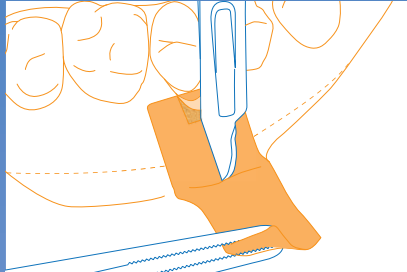
シリーズ
第一作!

監著：中田光太郎 / 木林博之
著者：岡田素平太 / 奥野幾久 / 小田師巳 / 尾野 誠 / 園山 亘 / 都築優治 / 山羽 徹
A4判 288ページ 定価18,000円(税別) モリタ商品コード：208050742

イラストで見る歯肉増生術



イラストで見る根面被覆術



プロビジョナルレストレーション時のプラスチックサージェリー



3D イラストで見る ペリオドンタル プラスチックサージェリー

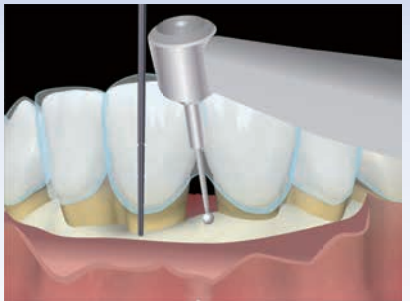
天然歯編

エビデンスに基づいた切開・剥離・縫合

シリーズ
第二作!

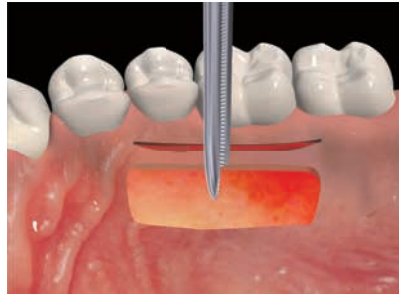
監著：中田光太郎 / 木林博之
著者：岡田素平太 / 小田師巳 / 園山 亘 / 山羽 徹
A4判 160ページ 定価16,500円(税別) モリタ商品コード：208040081

歯冠延長術



1985	Takei's papilla preservation
切開デザイン	文獻
	1) Takei HH, Han TJ, Carranza FA Jr, Kenney EB, Lekovic V. Flap technique for periodontal bone implants. J Periodontol 1985;56(4):204-210.
1995	Cortellini's modified papilla
切開デザイン	文獻
	2) Cortellini P, Pini Prato G, Tonetti M. The modified papilla preservation technique. A new surgical approach for interproximal regenerative procedures. J Periodontol 1995;66(4):261-266.
1999, 2001	Cortellini's simplified papilla
切開デザイン	文獻
	3) Cortellini P, Pini Prato G, Tonetti M. The simplified papilla preservation flap. A novel surgical approach for the management of soft tissues of interproximal defects. Int J Periodontics Restorative Dent 1999;19(6):589-599.
	4) Cortellini P, Tonetti MS, Lang NP, Suvan JE, Zucchelli G, Vangsted T, Silvestri M, Rossi R, McCain P, Fonzar A, Dubravec D, Adriaens P. The simplified papilla preservation flap in the regenerative treatment of deep intrabony defects: clinical outcomes and postoperative morbidity. J Periodontol 2001;72(12):1702-1712.

口蓋よりの結合組織採取

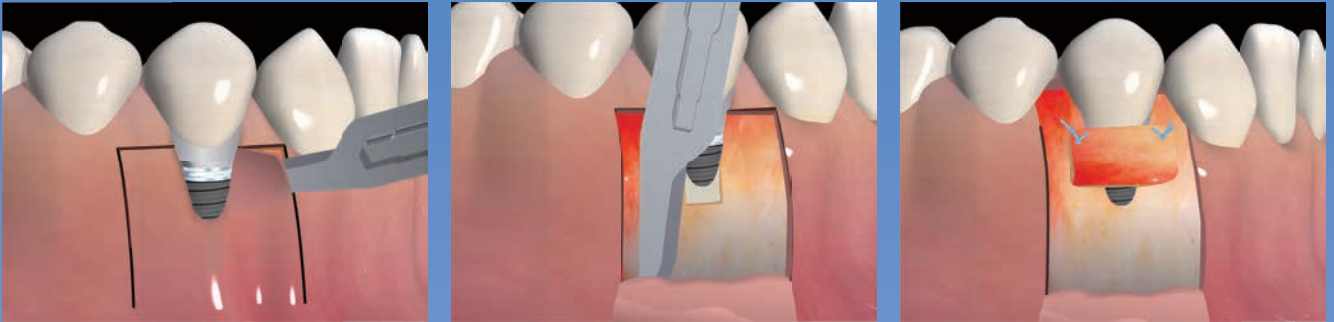




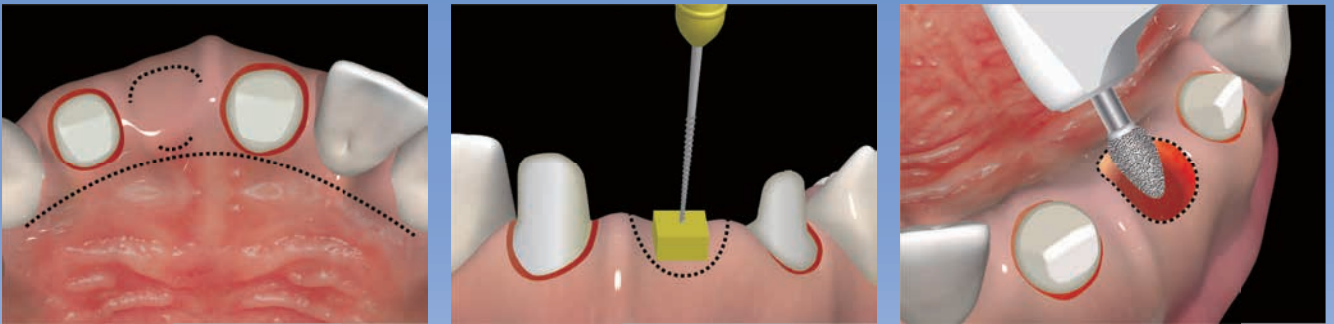
3D イラストで見る ペリオドンタル プラスチックサージェリー インプラント・ポンティック編 エビデンスに基づいた外科手技・補綴処置

シリーズ
最新巻!

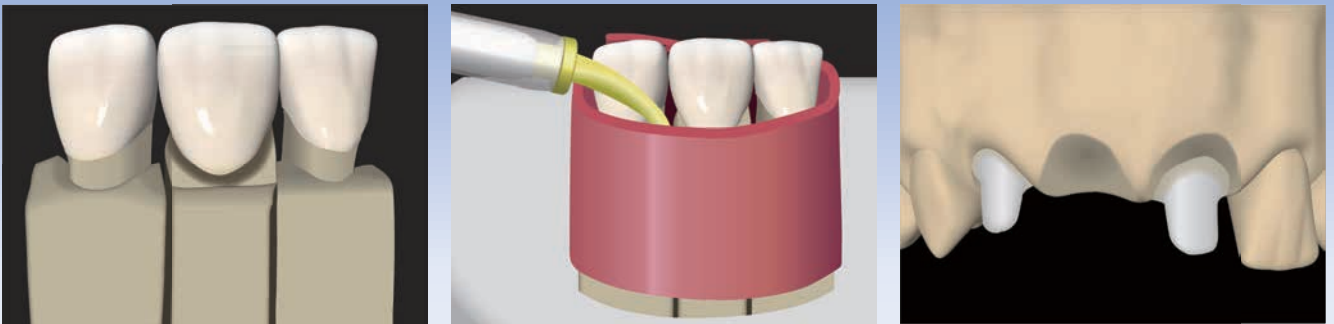
インプラントリカバリー時のプラスチックサージェリー



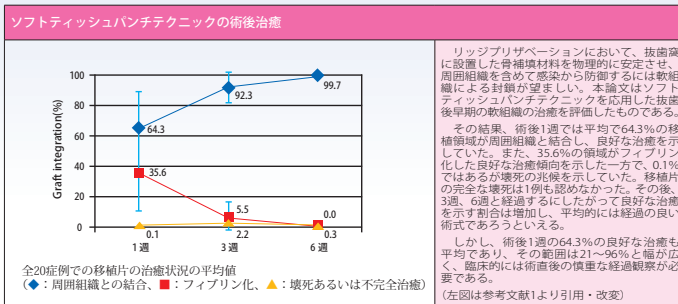
プロビジョナルレストレーション時のポンティック調整



ポンティック基底面形態に則した作業用模型製作法



イラストだけでなく、各手技・処置に関連したエビデンスや症例写真も掲載



1. Jung RE, Siegenthaler DW, Hämmerle CH. Postextraction tissue management: a soft tissue punch technique. Int J Periodontics Restorative Dent 2004; 24(6): 545-553.

Contents

1章 インプラント周囲組織の外科的マネージメント

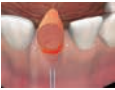


1章1 天然歯 vs. インプラント



1章2 軟組織増生の概論

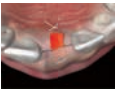
2章 タイミング別で見るインプラントプラスチックサージェリー臨床



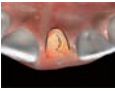
2章1 インプラント埋入前：リッジプリザベーション



2章2 抜歯後即時埋入時のプラスチックサージェリー



2章3 インプラント埋入時のプラスチックサージェリー



2章4 インプラント二次手術時のプラスチックサージェリー

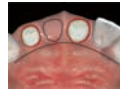


2章5 プロビジョナルレストレーション時のプラスチックサージェリー



2章6 インプラントリカバリー時のプラスチックサージェリー

3章 プラスティックサージェリー後のポンティック基底面の調整



3章1 プロビジョナルレストレーション時のポンティック調整



3章2 ポンティック基底面形態に則した作業用模型製作法

4章 プラスティックサージェリーとインプラント補綴



4章1 インプラント周囲組織に配慮した前歯部補綴装置設計



4章2 インプラントプラスチックサージェリーとプロビジョナルレストレーションの活用



きりとり線

注文書

- | | | |
|---|--------------------|---|
| <input type="checkbox"/> 3Dイラストで見るペリオドンタルプラスチックサージェリー インプラント・ポンティック編
エビデンスに基づいた外科手技・補綴処置 | モリタ商品コード:208040142 | 冊 |
| <input type="checkbox"/> 3Dイラストで見るペリオドンタルプラスチックサージェリー 天然歯編
エビデンスに基づいた切開・剥離・縫合 | モリタ商品コード:208040081 | 冊 |
| <input type="checkbox"/> エビデンスに基づいたペリオドンタルプラスチックサージェリー
イラストで見る拡大視野での臨床テクニック | モリタ商品コード:208050742 | 冊 |

●お名前	●貴院名	●ご指定歯科商店
●ご住所 (〒)		
●TEL	●FAX	

支店・営業所

※ご記入いただいた個人情報は、弊社の新刊案内、講演会等の案内に利用させていただきます。
※ご指定歯科商店がない場合は送料をいただき、代金引換宅配便でお送り致します。