

やさしくわかる 口腔の機能と筋


咀嚼・嚥下・発音のメカニズム

編著 森戸光彦
著 下山和弘 高橋一也 坂本英治

口腔機能管理に必要な
基礎知識を身につけよう!

Oral Functions & Muscles

咀嚼・嚥下・発音機能と
その運動を織りなす筋との
相関性から口腔機能の
メカニズムがわかります。



B6判/64頁/2色
定価(本体2,200円+税)
ISBN978-4-263-44521-1

本書は咀嚼・嚥下・発音運動に着目し、運動を構成する筋の解剖図を示しながら、口腔機能と器官の関係をやさしく解説した本邦初のポケットマニュアル。

歯科医師や歯科衛生士、あるいは歯学部や歯科衛生士学校の学生さんにとって、口腔機能の理解と知識の整理に役立つ必携書!



医歯薬出版株式会社

〒113-8612 東京都文京区本駒込1-7-10 TEL.03-5395-7630 FAX.03-5395-7633 <https://www.ishiyaku.co.jp/>

CONTENTS



解説編

咀嚼

- 1 咀嚼—かむこと—
- 2 咀嚼周期（咀嚼サイクル）
- 3 咀嚼に関わるおもな筋
舌骨上筋（群）／咀嚼筋／口輪筋と頬筋／舌筋
- 4 顎運動時に働く筋
開口運動に関与する筋／閉口運動に関与する筋／
前方運動および側方運動に関与する筋
- 5 咀嚼時の舌運動
- 6 咀嚼時の軟口蓋の動き

嚥下

- 1 嚥下に関わるおもな筋
舌筋／口蓋筋／舌骨筋群／咽頭筋／喉頭筋
- 2 嚥下運動
口腔期：食塊を舌運動によって口腔から咽頭へと

送り込む時期／咽頭期：食塊の咽頭通過ならびに食道への送り込み／鼻咽腔閉鎖／咽頭への送り込み／喉頭口閉鎖／咽頭の収縮／食道入口部の開大／摂食嚥下運動のステージとイベント

発音（構音）

- 1 口の動きと筋
- 2 鼻咽腔閉鎖機能

COLUMN 筋の不具合についての研究

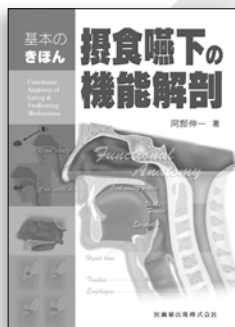
- 1 ジストニアとジスキネジア
- 2 ジスキネジア
- 3 フレイルとサルコペニア

図表編


図1～図19

表1～表9

好評図書のご案内



基本のきほん 摂食嚥下の機能解剖
阿部伸一 著
摂食嚥下諸器官の解剖がわかる！
摂食嚥下運動を支える構造と機能の関係がわかる！
■B5判 / 96頁 / 2色
■定価（本体3,000円＋税）
ISBN978-4-263-44419-1



よくわかる 摂食・嚥下のメカニズム 第2版
山田好秋 著
むずかしいとされている摂食嚥下器官のメカニズムをやさしく解説
「栄養」と「咀嚼」に関する項目を充実させたベストセラーの改訂版
■A4判変型 / 176頁 / 2色
■定価（本体4,200円＋税）
ISBN978-4-263-44405-4

切り取り

医歯薬出版 ご注文承り書

やさしくわかる **口腔の機能と筋** 咀嚼・嚥下・発音のメカニズム () 冊

基本のきほん **摂食嚥下の機能解剖** () 冊

よくわかる **摂食・嚥下のメカニズム 第2版** () 冊

●納入店ご指定希望
※ 納入店ご指定の場合
手数料はかかりません

〔ご指定納入店名〕

●直送希望
(2つの方法からお選びください)

①	代引 450円
②	後払い400円*

※ ②の後払いの請求書は
(株)ネットプロテクションズから別送となります。

●お名前

●ご住所 (〒 —)

●TEL.

★必要事項をご記入の上、FAX. 03-5395-7633にご送信ください。★弊社ホームページ <https://www.ishiyaku.co.jp/>からもお申し込みいただけます。
医歯薬出版株式会社 〒113-8612 東京都文京区本駒込1-7-10 TEL. 03-5395-7630