

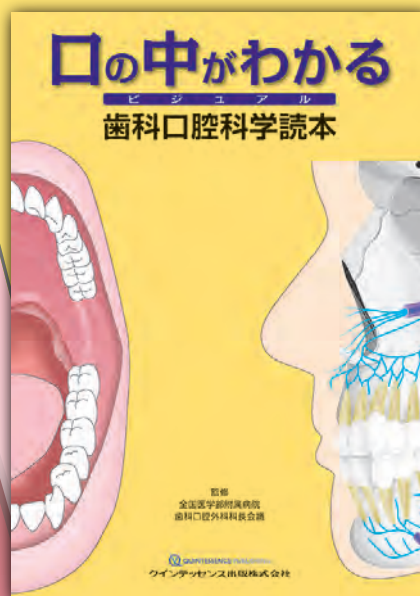
口の中がわかる

ビ ジ ュ ア ル

歯科口腔科学読本



監修 全国医学部附属病院歯科口腔外科科長会議



**医療関係者が
知っておくべき、
今もっとも気になる
“口の中”がわかる本!**

わかりやすいイラストと症例写真を中心に一目で理解できるように、本文を排して箇条書きの短文で読みやすく、各項目のエッセンスが目に飛び込んでくるように制作された新感覚のテキスト。

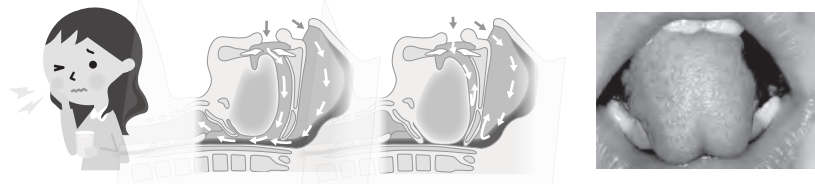
症候から疾患にたどり着けるフローチャートも用意されているので、医歯薬学系学生だけでなく、歯科臨床の現場でも辞書代わりに活用できる。加えて、現在注目されている歯科と全身の関連にも詳しく言及。

歯科口腔科学を知るには、この1冊で決まり!



本書の特徴


- イラストと写真を多くしました。
一目で理解できるようになっています。



- これ1冊で、基礎(解剖、機能)、検査・診断から疾患まで、
歯科・口腔外科領域を幅広くカバーしています。



- 疾患名から病態、症状、治療を理解できるだけでなく、
症状/症候から疾患の鑑別もできるようになっています。



目次

第1章 総論



- 1 解剖と機能
- 2 口腔顎顔面の発生
- 3 口腔細菌

第2章 症候→疾患



- 1 検査法
- 2 症候→疾患

第3章 各論



- 1 歯の疾患
- 2 歯性炎症
- 3 先天異常・変形症
- 4 外傷
- 5 粘膜疾患
- 6 嚢胞性疾患
- 7 顎口腔領域の腫瘍
- 8 唾液腺疾患
- 9 顎関節疾患
- 10 神経疾患
- 11 歯科心身症
- 12 摂食・嚥下障害



第4章 全身との関連

- 1 歯科治療に伴う全身への影響
- 2 全身疾患に伴う顎口腔症状
- 3 顔面・口腔に症状が現れる症候群
- 4 薬剤による口腔有害事象
- 5 法歯科医学
- 6 チーム医療
- 7 周術期の口腔機能管理



きりとり線

注文書

口の中がわかる ビジュアル 歯科口腔科学読本

モリタ商品コード:208050766

冊注文します。

●お名前	●貴院名	●ご指定歯科商店
●ご住所 (〒)		
●TEL	●FAX	

支店・営業所

※ご記入いただいた個人情報は、弊社の新刊案内、講演会等の案内に利用させて頂きます。
※ご指定歯科商店がない場合は送料を頂き、代金引換宅配便でお送り致します。