

Color and internal shape of Anteriores

Impact

山本 尚吾 著

上顎前歯部天然歯を光学的・構造的に観察した 珠玉の写真集！

- 審美補綴・技工における天然歯色再現のアイデアとヒントとなることを目的に編纂！！
- 3カ国語（日本語・英語・中国語〈繁体字〉）で解説された世界基準の一冊。

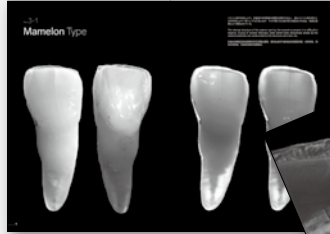
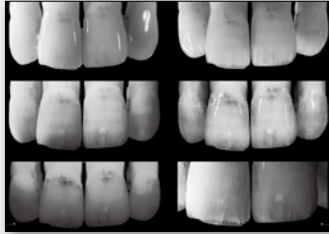
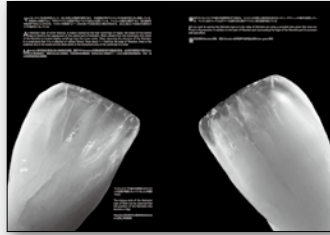
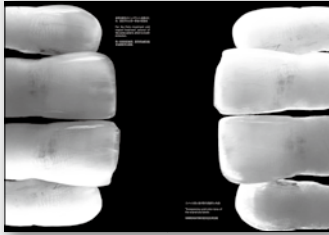
● A4判／144頁／オールカラー ● 定価（本体15,000円＋税） ISBN978-4-263-46213-3



医歯薬出版株式会社
〒113-8612 東京都文京区本駒込 1-7-10
TEL.03-5395-7630 FAX.03-5395-7633
<http://www.ishiyaku.co.jp/>



様々な観点から観察, 考察できる美しい写真集



天然歯を観察し、特に本書では歯に入射した光の透過と拡散及び、象牙質の構造等を捉えることを主眼に置いた。中でも、筆者がこれまで“理屈”のみで解釈していた象牙質とエナメル質の見事なまでのコラボレーションを撮影し表現できたことで、筆者自身のセラミックス技工における表現法にまつわる多くのアイデアとヒントを得られた、まさにインスピレーションを得る瞬間を多く経験できたのである。

〈「序文」より 抜粋〉

山本先生ご執筆書籍の紹介

月刊「歯科技工」別冊

デジタル・デンタルフォトテクニックマスターブック

正確, 精密なシェードテイキングから発表, 保存用の画像撮影まで

大河雅之・山崎治・山本尚吾 編

●よりよい記録画像を得る設定と撮影法を解説

歯科医師, 歯科技工士, そして歯科衛生士がシェードテイキングや日常のワーキングステップ, 必要な資料を保存しておくための画像を「精密に」「正確に」記録するにあたって必要な知識と手法を詳説。また, 採光条件の異なる歯科医院の診療室でのシェード画像の撮影結果の提示と考察や, 歯科医療従事者が日々接する各種被写体ごとの撮影のポイントも解説。

■A4判/128頁/カラー ■定価(5,600円+税) 注文コード:360630



月刊「歯科技工」別冊

デジタル・デンタルフォトテクニックマスターブック II

コンパクトデジタルカメラの口腔内撮影からアドバンスな一眼レフ撮影技法まで

山本尚吾・瓜坂達也 編

●その症例は貴方にしか記録することができない!

Part1では, コンパクトデジタルカメラでどこまで撮影が可能なのか, 具体的な設定を紹介しながらQ&A方式でやさしく, ビジュアルに解説。Part2では, デジタル一眼レフカメラでの光のコントロールやフィルターワーク, 被写体別の撮影テクニックを“ワンランク上”を目指す方のために詳述!

■A4判/120頁/カラー ■定価(5,800円+税) 注文コード:360670



医歯薬出版 ご注文承り書

Impact Color and internal shape of Anteriors ()冊

歯科技工別冊 デジタル・デンタルフォトテクニックマスターブック ()冊

歯科技工別冊 デジタル・デンタルフォトテクニックマスターブック II ()冊

●納入店で指定希望 (ご指定納入店名)
※納入店で指定の場合
手数料はかかりません

●直送希望 (2つの方法からお選びください)

①	代引450円
②	後払い400円*

※②の後払いの請求書は
(株)ネットプロテクションズから別送となります

●お名前

●TEL

●ご住所 (〒 —)

★必要事項をご記入の上, FAX. 03-5395-7633 にご送信ください。★弊社ホームページ <http://www.ishiyaku.co.jp/> からもお申し込みいただけます。
医歯薬出版株式会社 〒113-8612 東京都文京区本駒込1-7-10 TEL.03-5395-7630