

# 口腔外科小手術をはじめめる先生方の格好の指南書 わかりやすいイラスト 口腔外科小手術

## 口腔外科小手術の術式をイラストでやさしく解説

口腔外科や一般臨床の外科系で行われる手術は、口腔内から簡単にアプローチできる口腔外科小手術がほとんどである。Soft-tissue managementは、口腔外科治療はもちろんのこと、インプラント治療、歯周治療、歯周補綴治療などさまざまな分野で重要な位置を占めている。具体的には歯の外傷の処置、消炎手術、口腔前庭拡張術、歯槽堤形成術、骨瘤除去術などは日常臨床を行う上で習得が必須になってきている。

そこで、長年にわたって医科大学や医学部の口腔外科で研修医や若手の教室員に手とり足取り懇切に指導してきたベテランの4名の先生方に、イラストを交えて手術の術式と注意点をわかりやすく執筆していただいた。口腔外科小手術修得の格好の指南書。

著者：朝波惣一郎・植木輝一・  
田辺晴康・扇内秀樹

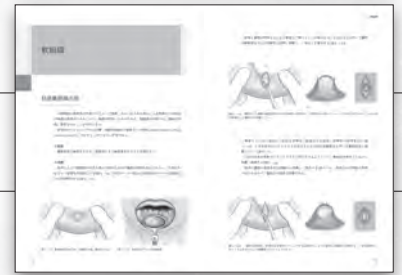
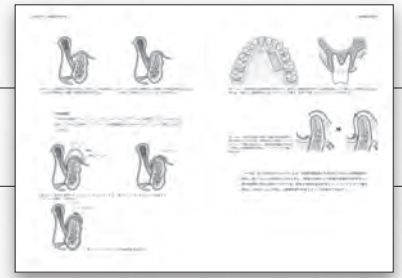
### 本書の特徴

- ゴールドスタンダードな口腔外科小手術
- 術式の各ステップをイラストで解説
- 安全・確実な手術術式
- ベテラン口腔外科医のテクニック満載
- 術前のイメージトレーニングに最適
- 『イラストでみる口腔外科手術』の姉妹版



INDEX

CHAPTER 1	補綴前外科手術 歯槽骨整形手術 ■ 歯槽堤形成手術 ■ 骨瘤除去手術
CHAPTER 2	外傷の処置 脱臼歯の処置 ■ 歯槽骨骨折の処置 ■ 上顎骨骨折 ■ 下顎骨骨折 ■ 軟組織損傷の処置
CHAPTER 3	消炎手術 歯性感染症
CHAPTER 4	小帯付着異常に対する手術 小帯異常 ■ 上唇小帯の付着異常 ■ 舌小帯の付着異常 ■ 頬小帯の付着異常
CHAPTER 5	嚢胞摘出術 軟組織 ■ 硬組織
CHAPTER 6	良性腫瘍および類似疾患の切除術 良性腫瘍および類似疾患の手術, 生検
CHAPTER 7	その他の口腔外科小手術 異物迷入摘出術 ■ 唾石摘出術 ■ 関節脱臼整復術



本格的な口腔外科手術書! 全4巻



第1巻

概論 / 口腔領域の外科解剖 / 手術器材と消毒・滅菌 / 画像診断 / 侵襲的検査の手法 - 細胞診と組織診 / 麻酔 / 創傷処置と創傷治癒 / 手術手技の基本 - 切開から閉鎖まで / Z-Plastyとその応用 / 内視鏡手術の歴史と歯科への応用


240頁  
定価 本体 22,000 円(税別)



第2巻

歯・歯槽骨の手術 / 消炎手術 / 良性腫瘍, エプーリスおよび嚢胞の手術 / 唾液腺関連手術 (唾液腺疾患の手術) / 上顎洞関連手術 / 固定法 / 顎顔面骨骨折の手術

240頁  
定価 本体 22,000 円(税別)



第3巻

補綴前外科手術 / 顎関節手術および関連手術 / 癌・前癌病変の手術 / 再建外科手術

288頁  
定価 本体 24,000 円(税別)



第4巻

口腔顎顔面インプラント手術 / 口唇裂・口蓋裂の手術 / 顎矯正手術 / 顎顔面骨延長術 / 救急蘇生法 / 救急口腔外科処置

336頁  
定価 本体 25,000 円(税別)

きりとり線

注文書

わかりやすいイラスト口腔外科小手術

モリタ商品コード:208050759

冊注文します。

●お名前	●貴院名	●ご指定歯科商店
●ご住所 (〒 )		
●TEL	●FAX	

支店・営業所

※ご記入いただいた個人情報は、弊社の新刊案内、講演会等の案内に利用させていただきます。  
※ご指定歯科商店がない場合は送料をいただき、代金引換宅配便でお送りさせていただきます。