

シリーズ第2弾!

「全運動軸」を提唱して咬合学の歴史を変えた
河野正司先生が集積した臨床テクニク&ポイントを伝授!

補綴臨床テクニカルノート

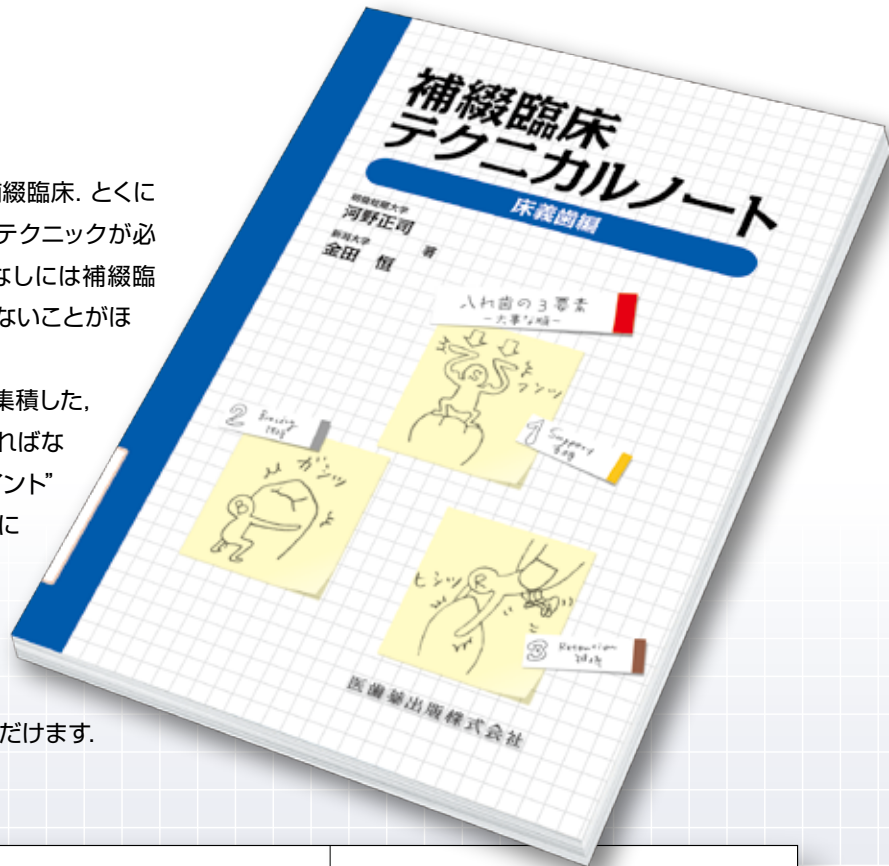
床義歯編

河野正司・金田 恒 著

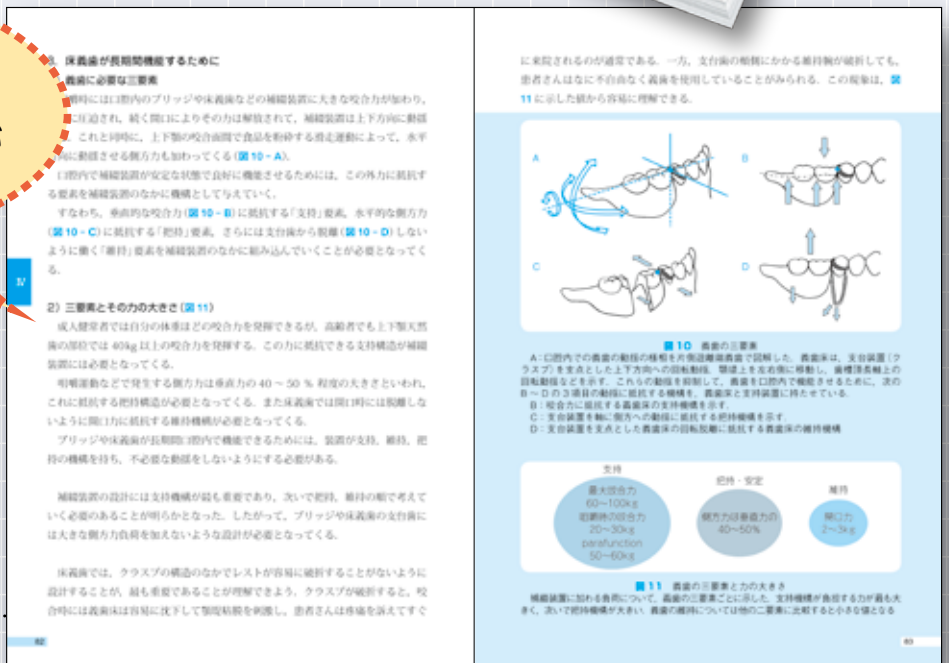
◆さまざまなテクニクの集合から成り立っている補綴臨床。とくに床義歯では、どのステップにおいても精緻で精密なテクニクが必要とされています。これらの臨床テクニクの習得なしには補綴臨床の向上は難しいと言えますが、教科書では扱ってないことがほとんどです。

◆本書では、河野正司先生が長年の臨床経験の中で集積した、教科書では扱っていない、でも身につけておかなければならない“本当に必要な床義歯の臨床テクニク&ポイント”を金田 恒先生が描いた一目でわかるイラストとともに簡潔に解説しました。目でみて理解し、実践し、河野正司先生の臨床テクニクを体得してください。

◆確認したい時にいつでも調べることができる持ち運びに便利なサイズですので、折りにふれ手に取ることができ、テクニクの習得、確認にお役立ただけです。



教科書には書かれていない
“臨床で本当に必要な
床義歯のコツや勘どころ”が
イラストでわかる!!



■A5判/112頁/2色刷
■定価(本体3,800円+税)
ISBN978-4-263-44436-8

CONTENTS

- I 臨床への姿勢について
 - II 床義歯に生じやすいトラブル
 - III 治療中に起きやすい偶発事故
 - IV 補綴治療による咬合の回復
- Column 義歯の三要素と床義歯の設計

医歯薬出版株式会社
〒113-8612 東京都文京区本駒込 1-7-10
TEL.03-5395-7630 FAX.03-5395-7633
http://www.ishiyaku.co.jp/



I 臨床への姿勢について

- 1. 床義歯の救急処置
- 2. 補綴治療の大きな効果
- 3. 義歯装着は口腔内の環境改善に大きく寄与する

II 床義歯に生じやすいトラブル

- 1. 新義歯が装着できない
- 2. 咬合時に生じる「疼痛」
- 3. 咬合時の「疼痛」を未然に防ぐための注意点

III 治療中に起きやすい偶発事故

- 1. 「誤嚥・誤飲」事故
- 2. 床義歯誤嚥の危険性
- 3. 回転切削時の偶発事故
- 4. 印象採得による残存歯の偶発抜歯


IV 補綴治療による咬合の回復

- 1. 補綴装置は固定性が可撤性か？
- 2. 咬合の安定を求めて
- 3. 床義歯が長期間機能するために
- 4. 歯列の変化と口腔ケアへの対応

Column

義歯の三要素と床義歯の設計

- 1. 支持 ― 遊離端義歯におけるレストの作用
- 2. 把持 ― 把持効果を高める大連結子と間接維持装置
- 3. 維持 ― 維持腕の利用するアンダーカットについて
- 4. クラスプの設計とアンダーカットの位置
- 5. 拮抗腕について




好評発売中 ● シリーズ書籍のご紹介

**補綴臨床テクニカルノート
クラウン・ブリッジ編**

河野正司・金田 恒 著

教科書では扱っていない、でも身につけておかなければならない“本当に必要なクラウン・ブリッジの臨床テクニック&ポイント”を金田 恒先生が描いた一目でわかるイラストとともに簡潔に解説。

■A5判／96頁／2色刷 ■定価（本体 3,400円＋税） ISBN978-4-263-44338-5



「臨床テクニックの背景となるエビデンス」についてはこちらをお読みください

**咀嚼機能を支える臨床咬合論
欠損補綴とインプラントのために**

河野正司 著

「全運動軸」を提唱して咬合学の歴史を変えた河野正司先生による研究と臨床の集大成
咬合学の歴史・現在を俯瞰し、それに連なる臨床の実際を供覧した本書は、刻々と変わりゆく歯科医療界における“羅針盤”となります。

■A4判／240頁／2色刷 ■定価（本体 13,000円＋税） ISBN978-4-263-44311-8



医歯薬出版 ご注文承り書

補綴臨床テクニカルノート 床義歯編 ()冊 補綴臨床テクニカルノート クラウン・ブリッジ編 ()冊
咀嚼機能を支える臨床咬合論 ()冊 () ()冊

ご指定納入店 [_____] (納入店ご指定の場合 手数料はかかりません。) 直送希望 (代金引換のみのお取り扱いとなります。 一回の発送につき送料200円＋代引き手数料250円が別途かかります。)

●お名前 _____ ●TEL _____

●ご住所 (〒 _____) _____