


「高血圧治療ガイドライン2014」の内容を盛り込んだ改訂第4版！
 偶発症や事故発生！こんなときどうする？
 まさかのときに、あわてないための症状別対応マニュアル

フローチャート式
**歯科医のための
 救急処置
 マニュアル**

第4版



見崎 徹・伊東隆利・渋谷 鑛 編

一次救命処置ガイドライン 2010
 高血圧治療ガイドライン 2014 準拠



◆偶発症や事故発生のときに、あわてないためのクリニック必置の症状別対応マニュアル。

◆「フローチャート」に従って頁をあければ、「そのとき」何をしたらよいか、「原因・症状・対処法」が一目でわかるようにまとめてあり、必要な救急処置のポイントや注意事項を、すばやく、的確に把握することができます。解説は簡潔・平易。



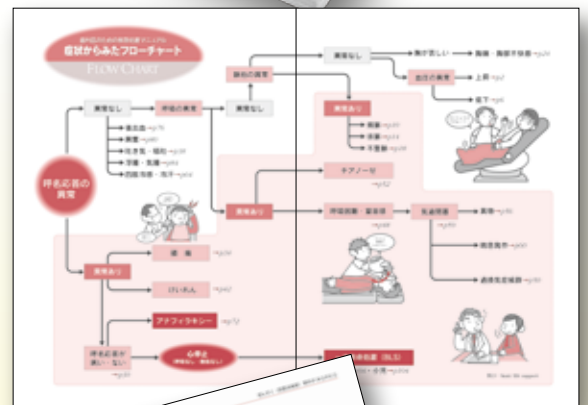
◆偶発症を未然に防ぐために、高齢者や有病者、全身疾患が疑われる患者さんの歯科治療時のポイントについても記述しています。

◆付録のDVDビデオ（約25分）には、偶発症が発生した場合に適切な対応を迅速に行えるよう、一次救命処置を動画で収録。書籍の写真とあわせて確実にノウハウを学ぶことができます。

◆改訂にあたり「高血圧治療ガイドライン2014」に準拠した「高血圧患者の見方」の項を設けて詳述しました。

■B5判／176頁／2色刷

■定価（本体 6,900円+税）ISBN978-4-263-44434-4



CONTENTS

症状からみたフローチャート

- I 症状からみた対処法
- II 救命処置
- III 偶発症予防のためにできること

付録 一次救命処置ガイドライン2010準拠 DVDビデオ

医歯薬出版株式会社
 〒113-8612 東京都文京区本駒込 1-7-10
 TEL.03-5395-7630 FAX.03-5395-7633
<http://www.ishiyaku.co.jp/>



フローチャート式

歯科医のための 救急処置マニュアル 第4版

CONTENTS

症状からみたフローチャート

I. 症状からみた対処法

循環器

- 1 血圧が急激に上昇したら
- 2 血圧が急激に低下したら
- 3 頻脈がみられたら
- 4 徐脈になったら
- 5 不整脈に気づいたら
- 6 胸痛や胸部不快感を訴えたら

脳・神経


- 7 患者の応答が鈍くなってきたら
(意識レベルの低下・意識喪失)
- 8 頭痛を訴えたら
- 9 吐き気を訴えたり、嘔吐したら
- 10 けいれんが起こったら
- 11 手足のしびれ・麻痺がみられたら

呼吸器

- 12 呼吸の異常がみられたら
(呼吸困難、窒息感、呼吸抑制)
- 13 チアノーゼがみられたら
- 14 気管・食道に異物が落ちたら
- 15 ぜんそく(気管支喘息)発作がみられたら

その他

- 16 四肢冷感・冷汗がみられたら
- 17 アレルギーが疑われたら
- 18 アナフィラキシーが疑われたら
- 19 出血が止まらなくなったら
- 20 興奮がみられたら
- 21 浮腫・気腫がみられたら
- 22 高血糖・低血糖が疑われたら
- 23 ビスフォスフォネート製剤を服用している
患者の抜歯をすることになったら



II. 救命処置

一次救命処置(BLS)のフローチャート
意識・呼吸の確認/胸骨圧迫/気道確保/人工呼吸/AEDによる除細動/小児(1~8歳)の心停止時の対応/蘇生後のケア/バイタルサインの測定/自発呼吸が確認できる場合/救急薬剤の投与

III. 偶発症予防のためにできること

- 1 安全な歯科治療のための提案
- 2 問診(医療面接)のポイント
- 3 内科(主治医)対診のポイント
- 4 カルテ開示を求められた際の対応
- 5 訪問歯科診療を安全に行うためのポイント
- 6 バイタルサインの見方と評価
(血圧/脈拍/動脈血酸素飽和度/呼吸)
- 7 高血圧患者の見方

付録 一次救命処置ガイドライン2010 準拠DVD ビデオ

- 第一部 全身管理法と救急処置
- 第二部 気道異物の除去法
- 第三部 心停止時の対処法

医歯薬出版 ご注文承り書

フローチャート式 歯科医のための救急処置マニュアル 第4版 ()冊
() ()冊 () ()冊

ご指定納入店 [()] (納入店ご指定の場合 手数料はかかりません。) 直送希望 (代金引換のみのお取り扱いとなります。一回の発送につき送料200円+代引き手数料250円が別途かかります。)

●お名前

●TEL

●ご住所(〒 —)