インプラントにおける磁性アタッチメントのパイオニア 田中譲治先生の
多岐にわたる臨床と理論を具体的に示した集大成といえる待望の書！

インプラントオーバーデンチャーの基本と臨床

Fundamentals and clinical applications of implant overdentures

Focused on applying magnetic attachments

磁性アタッチメントを中心に

田中 譲治　著

少数のインプラントで高い治療効果を得ることができ，多数歯欠損へのインプラント応用も簡便となる，インプラントオーバーデンチャーについて，多数の代表症例を提示しながら，基本から臨床応用までのすべてを明解に解説したインプラントオーバーデンチャーの手引き書．

本書の特徴

◆インプラントオーバーデンチャーを扱うにあたり，これだけは知っておきたい基本事項や，失敗しないための留意点，そしてインプラント適応症を大幅に広げる活用法などをあますところなく提示．

◆長期経過症例をまじえた約90症例におよぶ代表臨床例を提示しながらのわかりやすい解説．

◆維持装置の選択指針，数々の補綴設計のチャート，すれ違い咬合や無口蓋デンチャー製作のポイント，そして長寿社会へ向けての対応などについても必見．

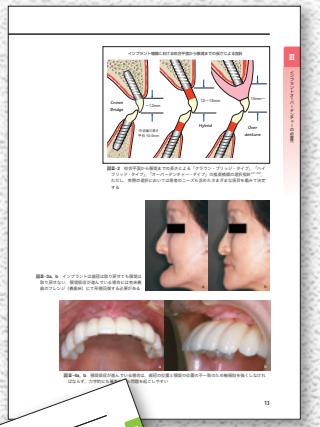

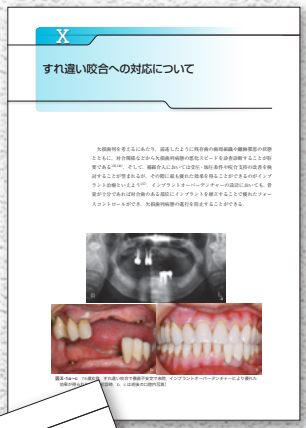

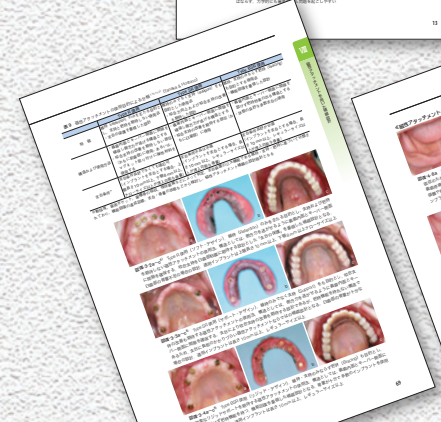

C　O　N　T　E　N　T　S

I　インプラントオーバーデンチャーの現状
II　無歯顎インプラント補綴の分類とその留意点
III　インプラントオーバーデンチャーの必要性
IV　インプラントオーバーデンチャーの利点
V　インプラントオーバーデンチャー施術上の注意点
VI　インプラントオーバーデンチャーの設計指針（リジッドIOD，フレキシブルIOD）
VII　維持装置の選択
VIII　磁性アタッチメントの利用
IX　無口蓋義歯の製作ポイント
X　すれ違い咬合への対応について
XI　コンビネーションシンドロームについて
XII　インプラントオーバーデンチャーのメインテナンス
XIII　インプラントオーバーデンチャーへの設計変更必要度レベル評価
XIV　インプラントオーバーデンチャーの展望

■A4判／140頁／オールカラー

■定価：（本体11,000円＋税）ISBN978-4-263-44369-9

医歯薬出版株式会社
〒113-8612　東京都文京区本駒込 1-7-10
TEL.03-5395-7630　FAX.03-5395-7633
http://www.ishiyaku.co.jp/

CONTENTS

インプラントオーバーデンチャーの基本と臨床

磁性アタッチメントを中心に

Ⅰ インプラントオーバーデンチャーの現状
- ■治療法としての位置づけ

Ⅱ 無歯顎インプラント補綴の分類とその留意点
- ■クラウン・ブリッジ・タイプ
- ■ハイブリッド・タイプ
- ■オーバーデンチャー・タイプ
- ■無歯顎・多数歯欠損における固定性インプラント補綴の設計指針

Ⅲ インプラントオーバーデンチャーの必要性
- ■固定性インプラント補綴の限界および注意点
- ■総義歯VSインプラントオーバーデンチャー
- ■固定性インプラント補綴VSインプラントオーバーデンチャー

Ⅳ インプラントオーバーデンチャーの利点
- ■インプラント植立本数を少なくできる
- ■審美回復
- ■リップサポート（顔貌の回復）
- ■適切なアーチフォームの回復
- ■発音機能の回復
- ■スムーズな食事
- ■メインテナンス

Ⅴ インプラントオーバーデンチャー施術上の注意点
- ■外科における注意
- ■免荷期間中の注意
- ■維持装置のスペース確保

Ⅵ インプラントオーバーデンチャーの設計指針
（リジッドIOD, フレキシブルIOD）
- ■インプラントオーバーデンチャーの支持様式による分類
- ■長期安定とニーズから考えた設計（リジッドIOD, フレキシブルIOD）

Ⅶ 維持装置の選択
- ■バーアタッチメント
- ■スタッドアタッチメント
- ■磁性アタッチメント
- ■維持装置の選択

Ⅷ 磁性アタッチメントの利用
- ■磁石の臨床応用
- ■磁性アタッチメントの利点
- ■各種国内磁性アタッチメント
- ■磁性アタッチメントの文献的考察
- ■インプラントの難点を克服する磁性アタッチメント
- ■磁性アタッチメントを用いた補綴設計
- ■磁性アタッチメントの注意点と術式
- ■磁性アタッチメントの安全性
- ■磁性アタッチメントのさまざまな応用

Ⅸ 無口蓋義歯の製作ポイント
- ■インプラントポジション
- ■人工歯排列
- ■義歯装着後の調整

Ⅹ すれ違い咬合への対応について
- ■すれ違い咬合の悪循環
- ■インプラントによる受圧・加圧の改善

Ⅺ コンビネーションシンドロームについて
- ■コンビネーションシンドロームの予防や悪化抑制
- ■下顎IODによる誘発への疑問

Ⅻ インプラントオーバーデンチャーのメインテナンス
- ■メインテナンスのポイント
- ■磁性アタッチメントの具体的注意

XIII インプラントオーバーデンチャーへの設計変更必要度レベル評価
- ■長寿社会における優れた補綴法
- ■設計変更必要度レベル評価

XIV インプラントオーバーデンチャーの展望

関連図書のご紹介

ネッター
頭頸部・口腔顎顔面の臨床解剖学アトラス

原著第1版

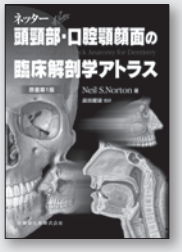

Neil S.Norton 著　前田健康 監訳

微細な解剖学的構造の理解は，臨床における正確な診断と手技に必須！

■B5判／632頁／オールカラー
■定価：（本体10,000円＋税） ISBN978-4-263-45653-8

臨床家のための
口腔顎顔面解剖アトラス

北村清一郎 編著

インプラント治療に不可欠な解剖学写真集

■A4判／222頁／オールカラー
■定価：（本体10,000円＋税） ISBN978-4-263-44296-8

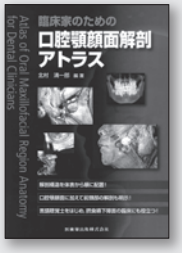

医歯薬出版　ご注文承り書

インプラントオーバーデンチャーの基本と臨床 磁性アタッチメントを中心に　（　　）冊

ネッター **頭頸部・口腔顎顔面の臨床解剖学アトラス** 原著第1版（　　）冊　　臨床家のための **口腔顎顔面解剖アトラス**（　　）冊

□ ご指定納入店〔　　〕（納入店ご指定の場合手数料はかかりません.）　□ 直送希望（代金引換のみのお取り扱いとなります. 一回の発送につき送料200円＋代引き手数料250円が別途かかります.）

●お名前　　●TEL

●ご住所（〒　　—　　）

★必要事項をご記入の上，**FAX. 03-5395-7633** にご送信ください．★弊社ホームページ http://www.ishiyaku.co.jp/からもお申し込みいただけます.

医歯薬出版株式会社　〒113-8612　東京都文京区本駒込1-7-10　TEL.03-5395-7630

2012年9月パンフレット作成