

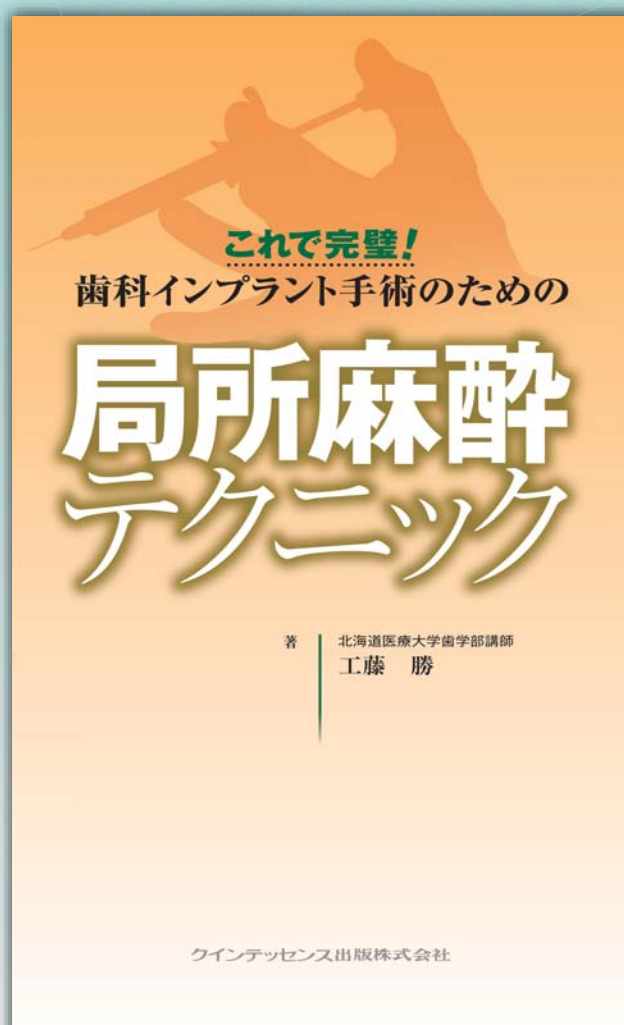
これで完璧!

歯科インプラント手術のための

局所麻酔テクニック

患者さんに**無痛と安心**，術者には**良好な手術環境**を!

新界初!インプラント手術に特化した**局所麻酔の実践マニュアル**



Contents 著

北海道医療大学歯学部
歯科麻酔科学分野講師

工藤 勝

- 1 局所麻酔
- 2 局所麻酔注射
- 3 解剖
- 4 注射方法
- 5 浸潤麻酔
- 6 伝達麻酔
- 7 局所麻酔注射における基本的事項と対策
- 8 インプラント手術部位別の局所麻酔注射方法
- 9 術中に患者が痛がる部位への麻酔
- 10 術後疼痛緩和を目的とする術後の局所麻酔注射
- 11 手術に対する不安解消
- 12 手術の安全を推進する生体情報モニタなどの活用
- 13 術後の鎮痛・消炎・腫れ防止
- 14 局所麻酔注射における局所合併症への対処法
- 15 手術患者に対する救急処置の実践
- 16 訴訟事例を回避するための確認
- 17 Q&A

●サイズ:A5判変型 ●152ページ ●定価:6,720円(本体6,400円・税5%)



クインテッセンス出版株式会社

〒113-0033 東京都文京区本郷3丁目2番6号 クイントハウスビル

TEL. 03-5842-2272 (営業) FAX. 03-5800-7592 <http://www.quint-j.co.jp/> e-mail mb@quint-j.co.jp





本書の特長




痛くない, 安心・安全なインプラント手術のために

「注射はどうやるの?」



穿刺⇒刺入⇒注入⇒抜針まで
明解なイラストで図解!



骨膜下への刺入と薬液の注入の図

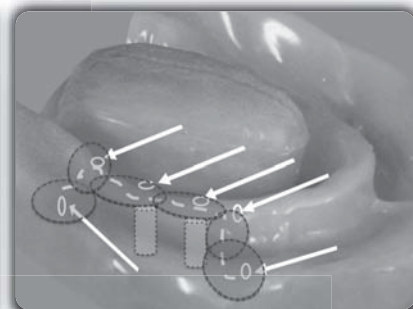
「スキルアップするには?」



上下顎の手術部位別に
模型写真と骨標本で詳細に解説!



上顎小白歯部への注射

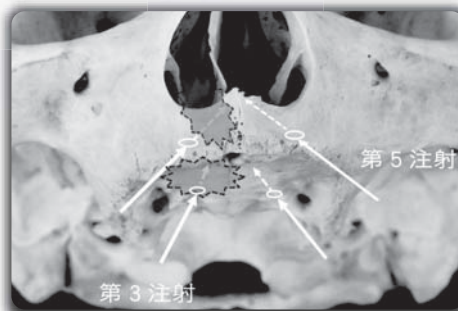


下顎大白歯部への注射

「困ったときにどうする?」



患者管理、合併症の対処、
救急処置まで
あらゆる情報を満載!



上顎前歯部のGBR



オトガイ孔粘膜下の紫斑

歯科麻酔学の専門家であり、長年インプラント手術の麻酔管理に携わってきた著者が、豊富な臨床経験から学んだ知識、テクニックの詳細をわかりやすく解説します。

きりとり線

注文書

これで完璧! 歯科インプラント手術のための局所麻酔テクニック

冊注文します。

モリタ商品コード:805503

●お名前	●貴院名	●ご指定歯科商店
●ご住所 (〒)		
●TEL	●FAX	

支店・営業所

※ご購入いただいた個人情報は、弊社の新刊案内、講演会等の案内に利用させていただきます。
※ご指定歯科商店がない場合は送料をいただき、代金引換宅配便でお送りさせていただきます。