

これで解決! チャレンジ総義歯

Challenge Full Denture

鈴木 尚 監修 / 横倉正典 著

“患者さんに使ってもらえる総義歯作り”にチャレンジするために
—職人芸・名人芸・経験論ではない, 理論と実践を精緻に構築した, 総義歯の本!

卒直後の若い歯科医師のバイブル “Dental Start Book” シリーズ 第3弾!

卒後まもない若手歯科医師の皆さんにとって、患者さんと向き合った時に感じる“理論と実際”のギャップは数え切れないほどでしょう。本シリーズでは、基礎と臨床の橋渡しをし、臨床の場ですぐに活用できる知識と手技をシリーズ全10巻で完全網羅します。

●シリーズ第3弾では、患者さんに使ってもらえる総義歯作りを取り上げました。

- ・噛むと痛い
- ・下の入れ歯が浮く
- ・入れ歯の下に食べかすが入る
- ・上の入れ歯が落ちる
- ・見た目が悪い

このような患者さんの不満を解決する「問題解決型総義歯作り」は「患者さんに使ってもらえる総義歯」につながります。本書では、下顎に合わせて上顎総義歯を作製する「ニュートラルゾーンの理論」をベースにした総義歯作りを写真やイラストを多数用い、ステップを追ってビジュアルに解説しました。本書の手順に従って“患者さんに使ってもらえる総義歯作り”にチャレンジしてみてください。

●シリーズ続編も、順次発刊予定。独り立ちを目指して奮闘する若手歯科医師が、折りに触れて何度も紐解けるような内容となっており、卒直後の若い歯科医師のバイブルともいえる自信を持ってお届けするシリーズです。

■A4判変型・120頁・オールカラー

■定価：本体6,200円+税

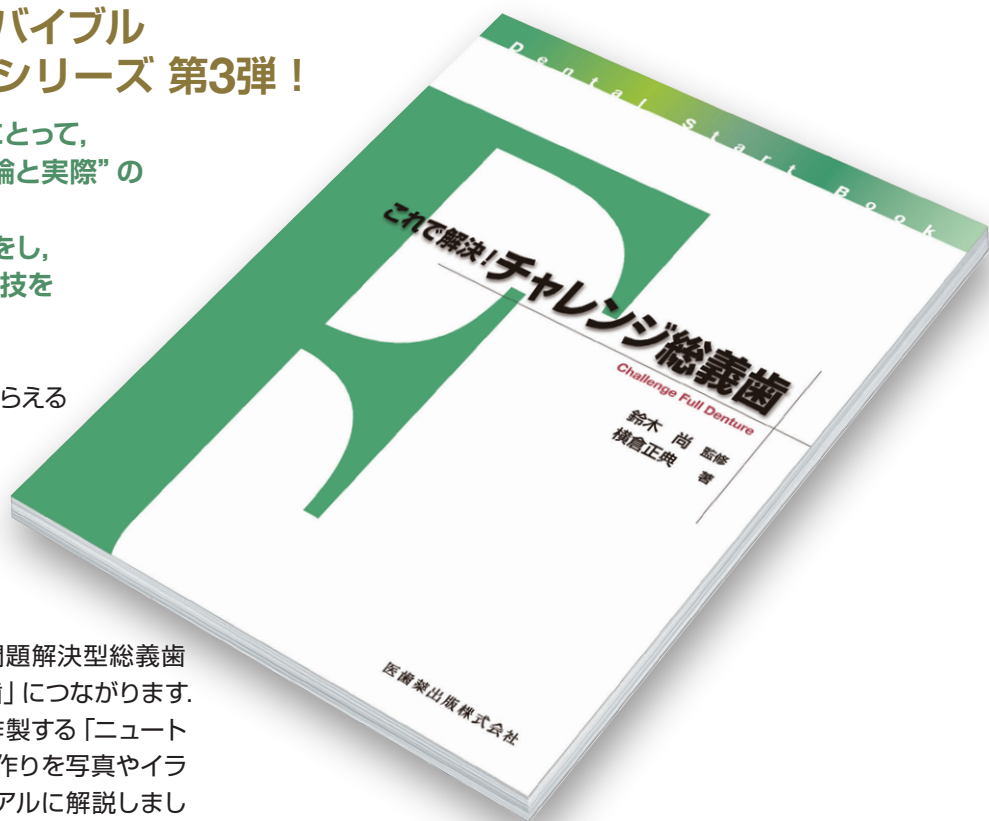
ISBN978-4-263-44622-5

医歯薬出版株式会社

〒113-8612 東京都文京区本駒込 1-7-10

TEL.03-5395-7630 FAX.03-5395-7633

<http://www.ishiyaku.co.jp/>



CONTENTS

- 第1編 総義歯を難しく考えないために
- 第2編 印象採得
- 第3編 咬合採得
- 第4編 人工歯排列・試適・閉口印象
- 第5編 重合・リマウント操作・完成義歯の装着

“Dental Start Book” シリーズ2012年 刊行予定!

- 抜歯と小外科
- 前歯部の修復 審美補綴入門

(書名は変更になる場合がございます。)

第1編 総義歯を難しく考えないために

1章 義歯の構造と維持の仕組み

- 義歯の構造/総義歯を構成している4つの面
- デンチャースペースで大切なこと
- 総義歯が影響を受ける2種類の力/維持力と移動力
- 唾液(分子)の力/唾液膜の唾液と唾液層の唾液
- 唾液の力を味方につけるには
- 筋肉の力を味方につけるには
- 筋肉の固定作用
- 維持力を保持するためには唾液嚥下による「リセット」が必要
- 総義歯を維持・安定させるためには

2章 手順を理解しよう

- 初診から装着までの8つのステップ
- 患者さんに使ってもらえる総義歯作りの流れ

第2編 印象採得

1章 印象は基本/上下顎の違いを知る

- 印象は作るもの
- 印象と咬合は綿密に関係する
- 開口印象と閉口印象
- 上下顎の3つの違い
- 床外形はイメージができるが、難症例もある上顎総義歯
- 軟組織に騙されやすい下顎総義歯
- 上顎総義歯と下顎総義歯に対する筋肉の作用の違い
- 上下顎総義歯床縁に影響を及ぼす筋肉
- 水平的拡大が大切な上顎のimpression making
- impression makingからtakingへ/下顎の印象

2章 個人トレーの作製

- ステップ1で行うこと
- 予備印象に用いる既成トレーの種類とその選択
- 予備印象
- 個人トレーの作製
- ステップ2、ステップ3で行うこと

3章 辺縁形成

- 辺縁形成の意味するもの

- 上顎の辺縁形成/ここが大切
- 上顎個人トレーの調整
- 上顎の辺縁形成から印象採得・咬合床の作製まで
- 下顎の辺縁形成/ここが大切
- 下顎個人トレーの調整
- 下顎の辺縁形成から印象採得・咬合床の作製まで
- 辺縁形成時の注意事項

第3編 咬合採得

1章 フェイスボウトランスファー

- ステップ4で行うこと
- 咬合器上での3つの再現
- フェイスボウトランスファー/上顎模型の咬合器への付着

2章 咬合床の大切さ

- 上下顎咬合床の形態
- 咬合床の調整

3章 リップサポートの調整

- 上顎リップサポートの調整
- 下顎リップサポートの調整と咬合平面の設定

4章 垂直的・水平的顎間関係の設定

- 垂直的な位置を決める
- 注意が必要な症例

5章 機能評価と下顎位の決定/水平的顎間関係の決定

- ステップ5で行うこと
- 下顎の機能の評価
- 下顎位の決定には、Ta-PとApの違いを知ることが必要不可欠
- 描記の実際
- Ta-PとApの観察(評価)点
- 基本下顎位はAp

第4編 人工歯排列・試適・閉口印象

1章 人工歯の排列

- 前歯部人工歯の選択
- 前歯部人工歯の排列

- 前歯部は咬頭嵌合位で接触する必要はない
- 白歯部人工歯の排列の特徴
- 白歯部人工歯の選択
- 白歯部人工歯の排列

2章 蠟義歯の試適

- ステップ6で行うこと
- 試適/患者さんの満足・術者の満足
- 問題があった場合の対処法

3章 閉口印象

- 閉口印象はなぜ必要か
- 閉口印象の実際

第5編 重合・リマウント操作・完成義歯の装着

1章 重合

- 重合システムを確認してみよう
- 下顎総義歯の補強装置の目的は補強+α

2章 リマウント操作の必要性

- リマウント操作とは?/総義歯作製過程での最後の調整
- 「患者さんに使ってもらえる総義歯作り」には不可欠な操作
- リマウント操作時の咬合器の使い方

3章 リマウント操作の実際

- ステップ7、ステップ8で行うこと
- 最初は垂直的な力への対応/床内面の調整
- 水平的顎間関係の狂いへの対応は、上下顎総義歯の咬合器への再付着から始める
- 顆路角を測定するなら、口腔内のGo-A装着を使用しての再付着を選択する
- テンチのコアを使った付着方法
- 口内法のGo-A装着を利用した顆路角の求め方
- 最も大切な水平的顎間関係の狂いへの対応/開閉運動の再現
- 両側性平衡咬合の付与/偏心運動の再現

4章 完成義歯の装着

- 完成義歯装着時のアポイント

好評既刊●卒直後の若い歯科医師のバイブル“Dental Start Book”シリーズ


これで解決! 局所麻酔

鈴木尚 監修/牧宏佳 著

本書1冊で局所麻酔に自信が生まれます!

●シリーズ第1弾では、局所麻酔を取り上げました。痛みを与えない局所麻酔は臨床のスタートです。本書では、臨床の実際に即して、湿潤麻酔の詳細な解説と形成時、SRP時、抜歯時など処置ごとの「効く麻酔」の仕方をビジュアルに解説しました。

- A4判変型・96頁・オールカラー
- 定価: 本体5,000円+税
- ISBN978-4-263-44620-1




これで解決! 欠損歯列の臨床診断

鈴木尚 著

欠損歯列を正確に診断する能力を鍛えるための一冊

●欠損歯列を正確に診断する能力を鍛えるために、歯科疾患をどのようにとらえるべきか、主訴に対する治療目標の設定、実際の症例に基づいた診断のポイント、治療方針の策定法を具体的に詳しく解説。患者さんを前にして、何を診て、どう聴くかわかり、「診断する能力」を本書で学び鍛えられます!

- A4判変型・120頁・オールカラー
- 定価: 本体6,000円+税
- ISBN978-4-263-44621-8



医歯薬出版 ご注文承り書

Dental Start Book これで解決! チャレンジ総義歯 ()冊 ()冊

ご指定納入店 () (納入店ご指定の場合 手数料はかかりません) 直送希望 (一回の発送につき手数料 400円が別途かかります)

●お名前

●TEL

●ご住所 (〒 —)

★必要事項をご記入の上、FAX. 03-5395-7633 にご送付ください。★弊社ホームページ <http://www.ishiyaku.co.jp/> からもお申し込みいただけます。
 医歯薬出版株式会社 〒113-8612 東京都文京区本駒込1-7-10 TEL.03-5395-7630 2012年7月パンフレット作成