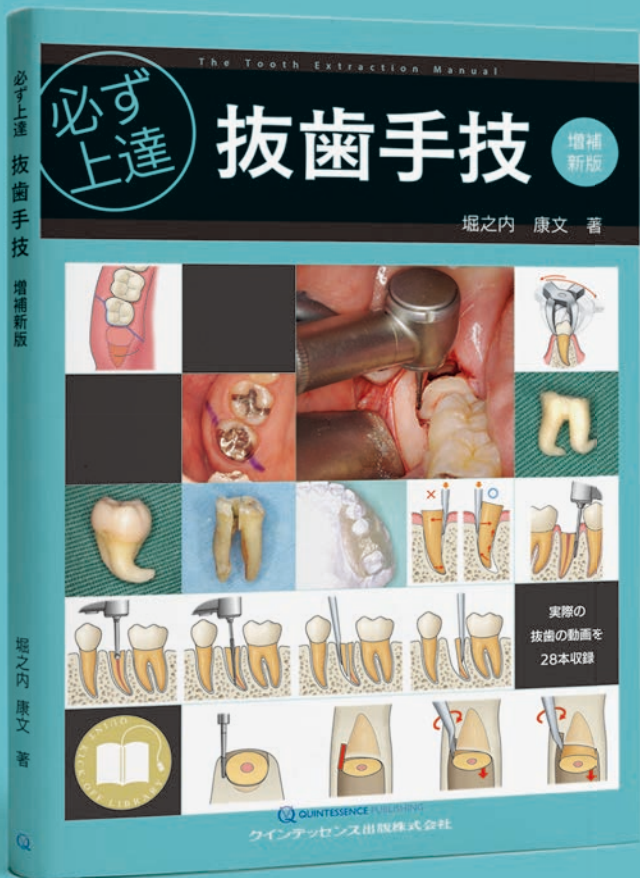


必ず上達

# 抜歯手技

増補  
新版

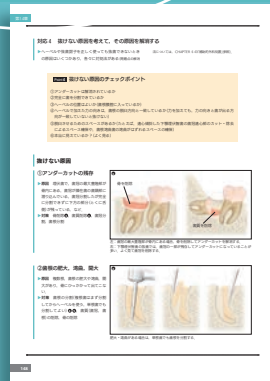
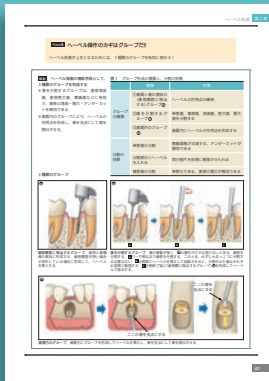
堀之内 康文 著



安全で手際の良い抜歯の実践テクニックが満載！

抜歯に対する誤解・問題点を熟知した筆者が、若手歯科医師や抜歯が苦手な先生方が独習でマスターできるようにとの願いを込めて、たくさんの写真やイラストを用いて実践的なポイントやコツを示した解説書が大幅アップデート。各内容をより新しく詳細にし、「難抜歯」や「偶発症」の対応などの章を追加。さらに実際の抜歯の動画を加えて、より理解しやすくなった。いかに安全に手際よく抜歯するかという実践的なポイントがさらに明らかに！

難抜歯の攻略法、  
偶発症の予防・対応を追加  
12年振りの  
8章+80ページ増の  
**大改訂!**  
28本の  
抜歯動画つき



## PART 1

## 抜歯の基本

CHAPTER 1 抜歯のまえに

CHAPTER 2 抜歯がうまくなるために

CHAPTER 3 局所麻酔——浸潤麻酔と下顎孔伝達麻酔

CHAPTER 4 鉗子抜歯

CHAPTER 5 ヘーベル抜歯

## PART 2

## 難抜歯

CHAPTER 6 難抜歯に対する考え方と抜歯テクニック

CHAPTER 7 基本手技①——切開・剥離

CHAPTER 8 基本手技②——縫合・結紮・抜糸

CHAPTER 9 残根歯(単根歯, 複根歯)の抜歯

CHAPTER 10 上顎埋伏智歯の抜歯

CHAPTER 11 下顎埋伏智歯(半埋伏歯, 水平埋伏歯)の抜歯

CHAPTER 12 上顎前歯部埋伏過剰歯の抜歯

CHAPTER 13 小臼歯の叢生歯, 転位歯, 半埋伏歯などの抜歯

CHAPTER 14 抜けないときの対応

CHAPTER 15 抜歯後の処置と患者への説明

## PART 3

## 偶発症とその対応

CHAPTER 16 抜歯にともなう全身的偶発症

CHAPTER 17 偶発症とその対応① 出血(術中出血, 術後出血)

CHAPTER 18 偶発症とその対応② 神経損傷

CHAPTER 19 偶発症とその対応③ ドライソケット

CHAPTER 20 偶発症とその対応④ 上顎洞への穿孔

CHAPTER 21 偶発症とその対応⑤ 上顎洞内歯根迷入

CHAPTER 22 偶発症とその対応⑥ 下顎智歯の舌側軟組織内迷入

CHAPTER 23 偶発症とその対応⑦ 皮下気腫

CHAPTER 24 偶発症とその対応⑧ 誤抜歯

CHAPTER 25 術後経過不良——抜歯後の腫脹, 疼痛, 感染

## 増補新版のpoint

## ●大幅刷新

テキストを全面的に改訂。抜歯のポイントをさらにわかりやすく解説。

## ●難抜歯の攻略法

読者の要望に応じて、難抜歯のポイントを「CHAPTER 6 難抜歯に対する考え方と抜歯テクニック」～「CHAPTER 14 抜けないときの対応」などで大幅にくわしく。

## ●偶発症・経過不良の予防と対応

もっとも多く、もっともGPが恐れ、もっとも訴訟になりやすい神経麻痺など、10の偶発症・経過不良などについて新章追加。偶発症の予防と対応のポイントがすぐわかる。

## ●動画を28本掲載

抜歯の実際を示した動画を28本収録！

## ●写真・イラストをさらに多数追加

好評のわかりやすいステップごとのイラスト・写真をさらに追加した。

きりとり線

注文書

必ず上達 抜歯手技 増補新版

モリタ商品コード:208040848

冊注文します。

●お名前	●貴院名	●ご指定歯科商店
●ご住所 (〒 )		
●TEL	●FAX	
		支店・営業所

※ご記入いただいた個人情報は、弊社の新刊案内、講演会等の案内に利用させていただきます。  
※ご指定歯科商店がない場合は送料をいただき、代金引換宅配便でお送り致します。