

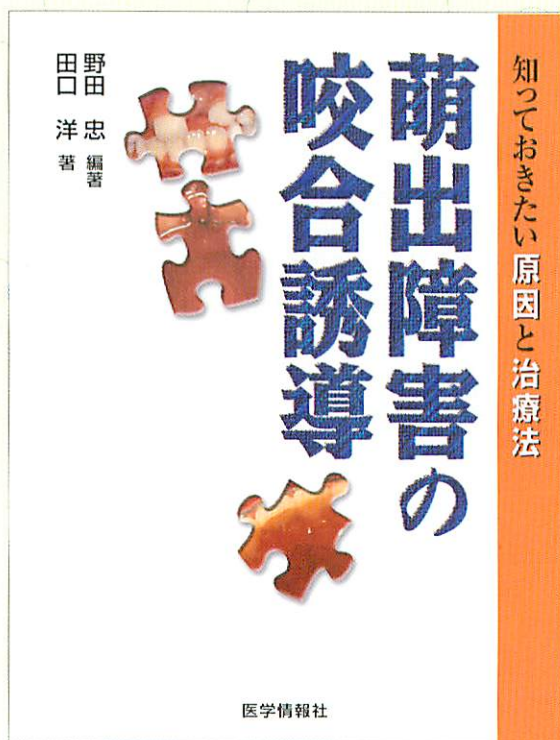
萌出障害の咬合誘導

— 知っておきたい原因と治療法 —

保護者にどのように説明していますか？

「経過をみましょう」で済ませ、重症になって
慌てた経験はありませんか？

豊富な症例写真683枚 (X線・カラー写真) による治療のアドバイスの本！



序文より……………

“歯が生えてこない”と来院した子どもと保護者を前に、“どう治療したらいいのか、どう説明したらいいのか”と考えこんだことはありませんか。つい“経過をみましょう”などと逃げてしまい、より重症になって慌てた経験のある方がいらっしゃるかもしれません。

小児歯科は歯の萌出や交換の時期を治療の対象としているので、萌出障害のある患者さんに出会う機会も少なくありません。その経験をもとに、この“萌出障害の咬合誘導”は臨床で遭遇しやすいさまざまな萌出障害を取り上げ、どう診断・処置し、どのように患者さんに説明するのかを、症例写真を豊富に使って分かりやすく解説しました。

野田 忠 編著
(新潟大学教授・小児歯科学)

田口 洋 著
(新潟大学講師・小児歯科学)

■A4変型判 本文126頁
定価 5,800円+税

注文書

●萌出障害の咬合誘導

冊

冊

冊

ご氏名(医院名)

取扱い

ご住所

TEL

FAX

医学情報社

〒113-0033 東京都文京区本郷 1-4-303

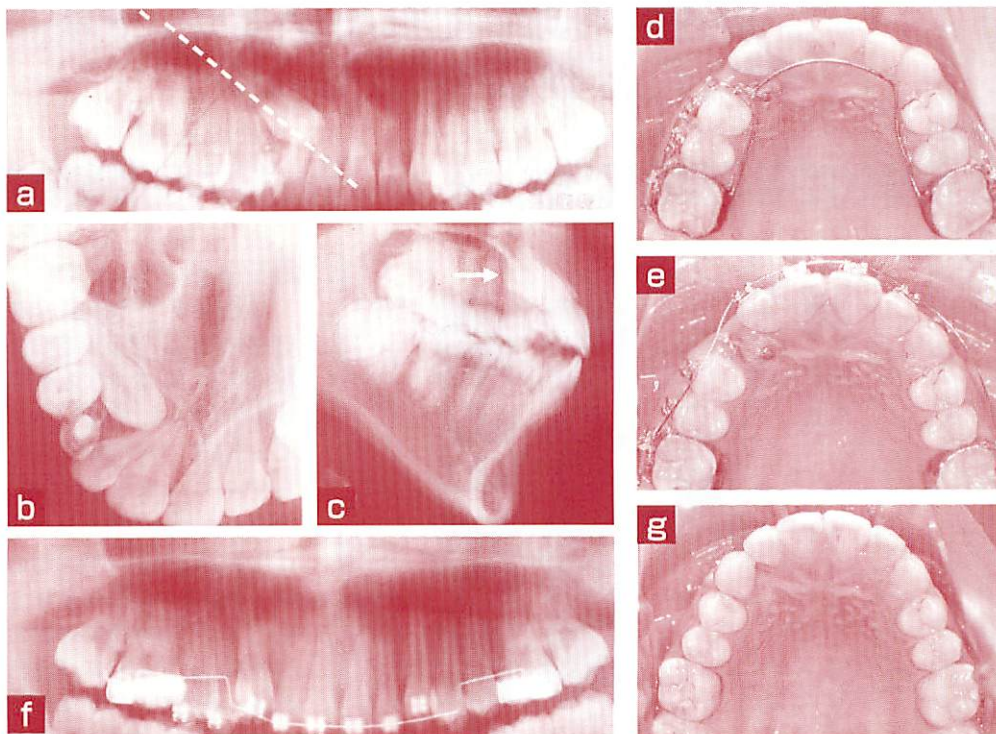
TEL. 03-5684-6811 FAX. 03-5684-6812

http://www.dentaltoday.co.jp

生えてこない歯をどう治療しますか？

治療が遅れると、より複雑になり、
医療トラブルにもなる可能性がある萌出障害です。
適確な処置の例が参考になります。

豊富なデータから、
発症の傾向と原因、
対処のポイントを
部位別に記述。



14歳9カ月・男児 Sector 4、近心傾斜角50° a, b, c: 乳犬歯抜去・牽引開始 d: 1カ月後 e: 3カ月後 f: 8カ月後 g: 11カ月後

萌出障害の咬合誘導

〈目次〉

I 総論

第1章 萌出障害の
咬合誘導について

II 永久歯の萌出障害

第2章 上顎切歯
第3章 下顎切歯
第4章 上顎犬歯
第5章 下顎犬歯
第6章 上顎小臼歯
第7章 下顎小臼歯
第8章 大臼歯

III 乳歯の萌出障害

第9章 乳歯

萌出障害論文一覧

必ず
臨床で役立つ
本です!

<主要解説と症例>

萌出時期の異常、萌出方向・場所の異常、過剰歯が原因となるもの、
歯牙腫によるもの、嚢胞によるもの、隣接歯の異常によるもの、
歯胚形成の異常によるもの、歯根周囲の病巣によるもの、外傷・外力
によるもの……etc.

待合室用図書 好評発売中!

子どもの歯と食べもの

—おいしい王子さま—




評価の高いロングセラー！
噛めない、呑み込めない子どもの
相談への回答がここに 있습니다。
お母さんと子どもと一緒に読める
絵本です。

落合靖一監修 昭和大学小児歯科編著
■A4 32p ■定価：4,000円+税

子どもの歯から一生自分の歯

—おじいさんの はなしの はなしの木—



一生自分の歯でいられる
方法のアドバイス!

8020を目指すための定期検診、
PMTCのすすめをわかりやすく
解説しています。

佐々龍二監修 昭和大学小児歯科編著
■A4 24p ■定価：3,000円+税