

スタンダードな方法から応用まで、
5つの術式を網羅！

隔壁形成のやり方と注意点について
も余すことなく解説！

ラバーダム防湿法の、
入門編にして**完結編**！



ラバーダム防湿法



すべての歯内治療のために
馬場 聖・浦羽真太郎 著

- A4判変 / 76頁 / カラー
- 定価 4,950円 (本体 4,500円 + 税10%)
- ISBN978-4-263-44669-0
- 注文コード：446690

ラバーダム防湿における、**シーンごとの**
困りごとに対する具体的かつ豊富な解決策を提示。本書を通じて、診療スタイルや症例に合わせた**最適な方法**が見つかるはず。歯内治療を行う、**すべての歯科医師**のための一冊です。



詳しい情報は
こちらの
QRコードから！



医歯薬出版株式会社

〒113-8612 東京都文京区本駒込1-7-10
TEL.03-5395-7630 FAX.03-5395-7633
<https://www.ishiyaku.co.jp>



ラバーダム防湿法

CONTENTS

はじめに
ラバーダムの歴史

Chapter1 ラバーダム防湿の意義

- 1 ラバーダム防湿の目的
- 2 ラバーダム防湿の欠点

Chapter2 ラバーダム防湿の使用器具・器材

- 1 ラバーダムパンチ
- 2 クランプフォースェップス
- 3 ラバーダムシート
- 4 クランプ
- 5 ラバーダムフレーム
- 6 ラバーダム防湿の補助材
- 7 ラバーダムテンプレート

Chapter3 ラバーダムの装着法

【患歯単独の場合】

- 1 スタンダード法
- 2 クランプファースト法
- 3 All in One Technique

【複数歯の場合】

- 4 スプリットダム法
- 5 連続防湿法


-
- 6 ラバーダム防湿のタイミング

Chapter4 隔壁形成

- 1 隔壁形成の目的
- 2 隔壁を作製するための材料
- 3 隔壁の作製方法
- 4 隔壁形成に有用な補助器材
- 5 出血のコントロール

Chapter5 実臨床の対応法

- SCENE 1 クランプが外れる, 浮いてくる
- SCENE 2 シートを張るとフレームが傾いてしまう
- SCENE 3 シートと患歯に隙間ができる
- SCENE 4 切削時にシートを巻き込んでしまう, 穴が開いてしまう
- SCENE 5 患者がむせてしまう
- SCENE 6 開口状態を維持できない



医歯薬出版 ご注文承り書

まるわかりラバーダム防湿法 すべての歯内治療のために 馬場 聖・浦羽真太郎 著

注文コード
446690

() 冊

●納入店ご指定希望 (ご指定納入店名)

※納入店のご指定の場合
手数料はかかりません。

●直送希望 (2つの方法からお選びください。)

①	代引	450円
②	後払い	400円

※直送は、注文書到着の翌営業日(土日祝日除く)に発送します。②の請求書は(株)ネットプロテクションズから別送します。14日以内にお支払いください。返品は受付できません。

●お名前

●TEL

●ご住所(〒 -)

★必要事項をご記入のうえ、FAX03-5395-7633 にご送信ください。★弊社ホームページ <https://www.ishiyaku.co.jp/> からご注文いただけます。

医歯薬出版株式会社 〒113-8612 東京都文京区本駒込1-7-10