



## Contents

### 特集

003

## これからの有床義歯を考える 診査・検査、義歯製作、メンテナンス

004

1. 超高齢社会を支える有床義歯治療(総論) 水口俊介

012

2. 口腔機能の維持・向上のための  
義歯治療時の効率的な診察・検査・治療法 佐藤裕二

018

3. 義歯修理における接着手技のポイント 田中亜弥、川口智弘

024

4. 「難症例」部分床義歯治療への対応力を  
向上させるポイント 木原優文、鮎川保則

033

5. 訪問診療における一般開業医の現状と課題  
迫 雅裕、井上智晶、松崎友祐

044

6. 歯科訪問診療におけるデジタルデンチャー製作の実際  
伊井博樹

### 特別企画 第13回 歯科プレスセミナー

052

(一般社団法人 日本私立歯科大学協会)

053

#### ■講演要旨1

1. 意外と知らない「歯科医師」という職業  
—現状と魅力、今後超高齢社会で果たす大きな役割— 櫻井 孝

060

#### ■講演要旨2

2. 健康寿命を延伸する口腔機能の役割 小林琢也

066

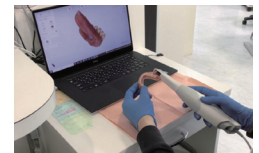
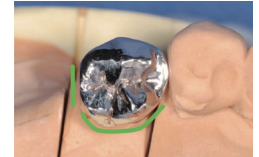
3. 質疑応答

### 教養

104

■酔いどれ歯科医師の歴史と歯のよもやま談義(3)

【第3話】中国の歴史と歯のよもやま談義 野村洋文



## 臨床

070

### ■Voice—開業歯科医から(9)

2022年の総括—キーワードは口腔機能低下症の算定

船津 雅彦

073

### ■臨床Q&A ベテラン歯科医師が臨床上の悩みを解決します(5)

5. 今だからこそ伝えたい、歯科臨床のコツ

—一人の好意は素直に受け入れよう!

大坪 建夫

077

### 新連載■訪問診療 患者さんに喜ばれる義歯製作の臨床(1)

1. 義歯の調整、新製、修理、リベース、増歯、クラスプ追補

—「失敗」は新しいことにチャレンジした証—

岡田晴康

095

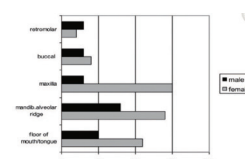
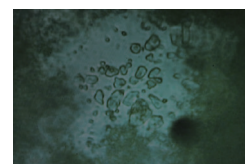
### ■10年以上経過した症例から学ぶ(5)

5. なぜ大学教授は本当のことを語らないのか?

—増え続ける口腔がんの本当の原因—

原田 幹夫

年齢	性別	歯数	歯種	歯種	計
0-9歳		71	11		82
10-19歳		42	1	1	44
20-29歳		35	7		39
30-39歳		46	7		53
40-49歳		53	12	1	66
50-59歳		42	6		48
60-69歳		23	23	1	47
70-歳		9	48		57
計		318	115	3	



## 健康歯学

085

### ■健康歯学概論

口からはじめるオーソモレキュラー(分子整合栄養医学)

16. オーモレキュラーを活用した症例

トピックス: 腎機能低下の改善

清水英寿



## 経営

102

### ■吉永勉のessay

開業歯科医のほんとの言葉(43)

「決め事の変化」

吉永 勉

108

### ■『歯科医師—患者』のこころのコミュカ

患者さんへの説明は、スタッフ皆で一貫して

気をつけていきましょう

112

### ■マネジメント: 近義武の“お金をかけずに”できる経営術(17)

大問題発生、考えがまとまらない! そんなときに使える武器

近 義武



## トピックス

121

- ・令和5年1月から運用開始の電子処方箋サービス「HPKI需要検証事業について」
- ・「国民皆歯科健診」実現のために来年度概算要求
- ・「健口スマイル推進優良法人」募集開始!
- ・日本歯科医師会予備選挙の共同記者会見
- ・オンライン資格確認原則義務化への対応で配慮求める
- ・第3回「くちを大きく考えるシンポジウム」開催
- ・第86回全国学校歯科保健研究大会(やまなし)開催

116

年頭所感

堀 憲郎/高橋英登/森野 隆/吉田直美

128

次号予告・編集後記