

CONTENTS

特集

003

マイクロスコープを用いた 歯科拡大診療の現在と将来 を考える

004

1. 日常の歯科診療における手術用実体顕微鏡の活用
— 歯内治療における有効性 — [細矢哲康]

011

2. マイクロスコープを用いた治療に必要な
基礎的知識と器材 [辻本真規、林 善彦]

019

3. 自分に合ったマイクロスコープと
記録装置の選び方 [秋山雄一郎]

028

4. マイクロスコープ機種選定への
アドバイス [井畑信彦]

036

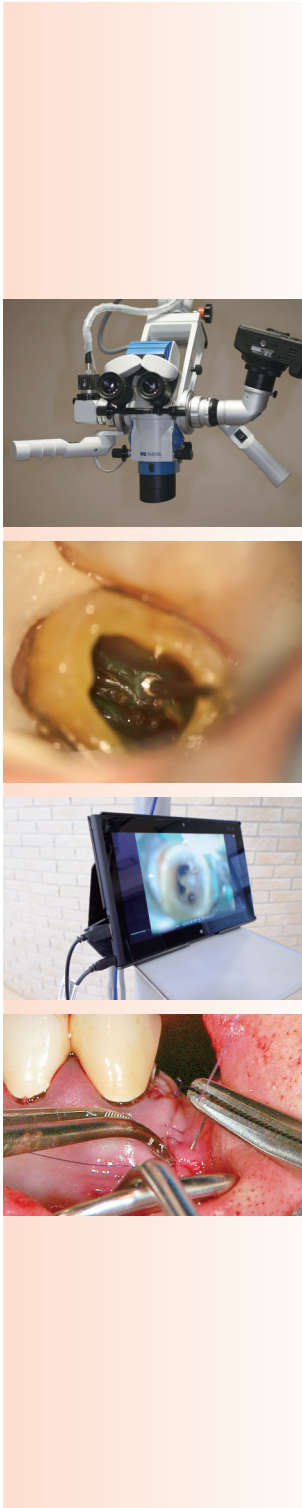
5. マイクロスコープの可能性を再考する
[小澤雅彦]

045

6. マイクロスコープによる
精密治療への移行 [栗原一雄]

052

7. マイクロスコープの魅力とその活用法
[近藤喜一郎]



臨床

061

◆ケース・プレゼンテーション／私の臨床⑤（咬合治療編：その4）

「呼吸と嚥下」の口腔生理をもとに
生理学的下顎位を考慮した咬合治療（4）

[船津雅彦]



073

◆症例報告

クーゲルHOOKアタッチメントを使用した
オーバーデンチャーの一症例（第4報）

[岸本満雄]

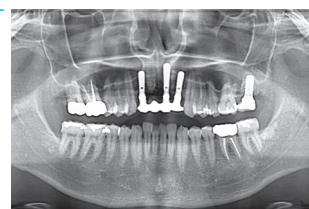


091

◆MIS を追究したインプラント（実践編）

13. 大きくトレンドが変わった2014年、
インプラント治療は抜歯即時植立へ

[松元教貢]



100

◆総義歯臨床

採算に合う密着総義歯製作法の実践
～大坪式総義歯製作法の要点とその応用展開～
（第2回：効率の良い人工歯排列）

[古市卓也]



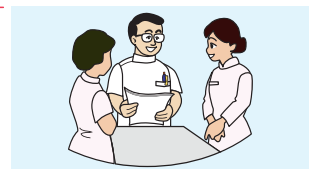
経営

083

◆吉永勉の essay

開業歯科医のほんとの言葉（9）
（労働環境の改善について）

[吉永 勉]



歯科小説

112

◆高ちゃんの開業物語～先輩から学ぶ開業の心得～ 第5回／連載6回
第2部 スタート地点（3）

[森 昭]



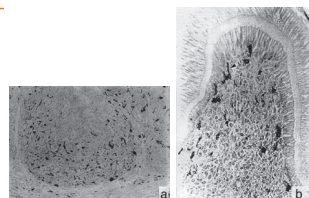
教養

123

◆歴史に感謝（シリーズ3）◆未来は過去からの宝である

6. 免疫（その2）：生体の異常と疾患についての
免疫応答 [前編]

[森 昌彦]



保険診療

135

◆保険診療の約束事と合理的請求の具体例

26年診療報酬改定で注意したいこと（その2）
歯科衛生実地指導料で変更されたこと、変更がなかったこと

088

144

トピックス

次号予告・編集後記