

7

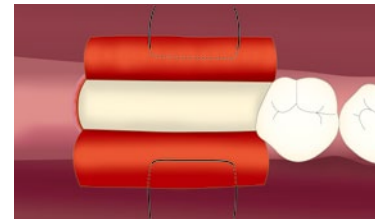
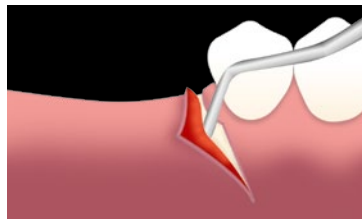
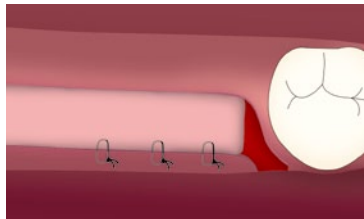
特集 審美領域におけるインプラント補綴を再考する -審美領域(上顎中切歯)の抜歯操作と埋入時期- 林 揚春



21

インプラント治療の定説におけるウソ・ホント? その① 切開から剥離・翻転までの定説ってホント?

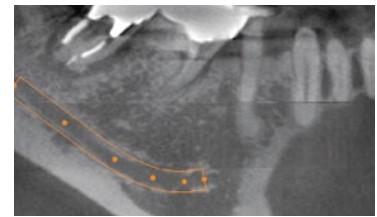
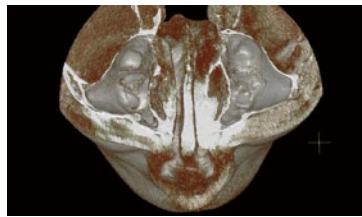
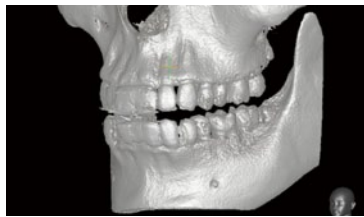
竹島 明道



31

インプラント治療におけるCTの有用性 -POI-EXシステムの臨床応用 Part 7-

覚本 嘉美+八木原 淳史+遠藤 学+大塚 保光+福田 輝幸+坂巻 良一+小澤 仁



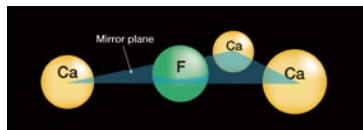
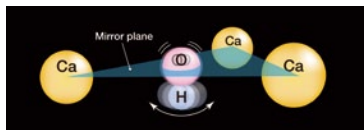
59

インプラント治療のための基礎講座

HA(ハイドロキシアパタイト)を知ることによって骨やインプラント治療を理解しよう 第11回

フッ化アパタイトとフッ素化アパタイト (Fluorapatite) (Fluoridated Apatite)

菅原 明喜



4

目で見る口腔解剖学 / 高橋 常男

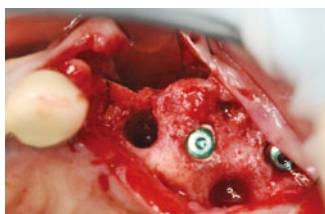
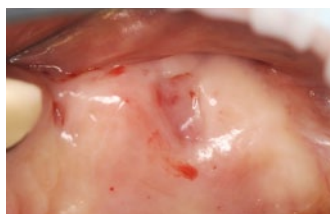
71 [連載] アドバンスなシンプルテクニック 第3回：審美領域におけるインプラント治療を 成功に導くために -種々の術式の理解と実践-

新名主 耕平、柳田 泰志、金田 和彦



99 連載 患者さんにやさしいインプラント治療 第13回 ガイドドサージェリーの落とし穴と アナログサージェリーの有用性

鈴木 光雄



111 インプラント手術における ダイヤモンドバーの有用性について

水口 稔之



127 General remarks for dentistry and oral medicine 第二回 脳死・死と移植を考える

橋口 邦夫、橋本 賢二

Information & Topics 137

Study Group 紹介 141