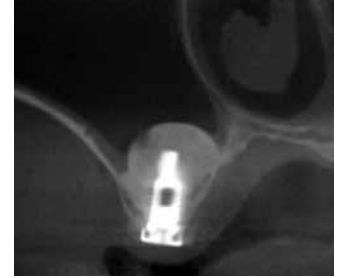


7

特集

上顎洞への Approach (Lifting) の 臨床的手法について

榎屋 順一



49

OAM (大口式) インプラントシステム® を応用した 低侵襲なインプラント埋入法

大口 弘

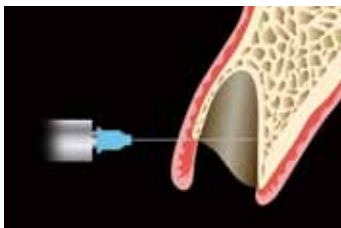


73

ラビアルプレートの高さによる分類とその対処法

— 審美領域におけるインプラント治療を成功に導くために —

水口 稔之

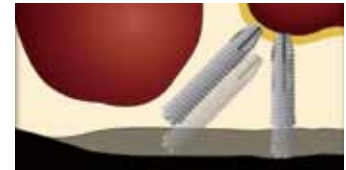


4

目で見る口腔解剖学 / 高橋 常男

89 All-on-4 Concept — 第3回：インプラントの選択基準 Part 1

「インプラントサイズを選択」 — 木村 智憲 + 下尾 嘉昭



103 歯槽骨増大における CGF (Concentrated Growth Factors) の臨床応用 — The Clinical Applications of Concentrated Growth Factors (CGF) for Ridge Augmentation —

Dong-Seok Sohn + Won-Hyuk Lee + Yong-Suk Moon + Min-Ki Bang + Woo-Hyun Jang



117 脆弱な骨質 (Type IV) における直径 5mm の平行ル・ ウォール NanoTite™ Certain® インプラントの埋入

Pär-Olov Östman, DDS, PhD, MD



123 新ソフトウェアレビュー 歯科用 DICOM ビューワーソフトウェア 「DentistVision」