

診査・診断から再根管治療を見つめ直す！  
 コンサルに役立つ無菌治療難易度表付き！

エンド・ペリオ日常臨床のレベルアップコースⅢ

再根管  
 治療の

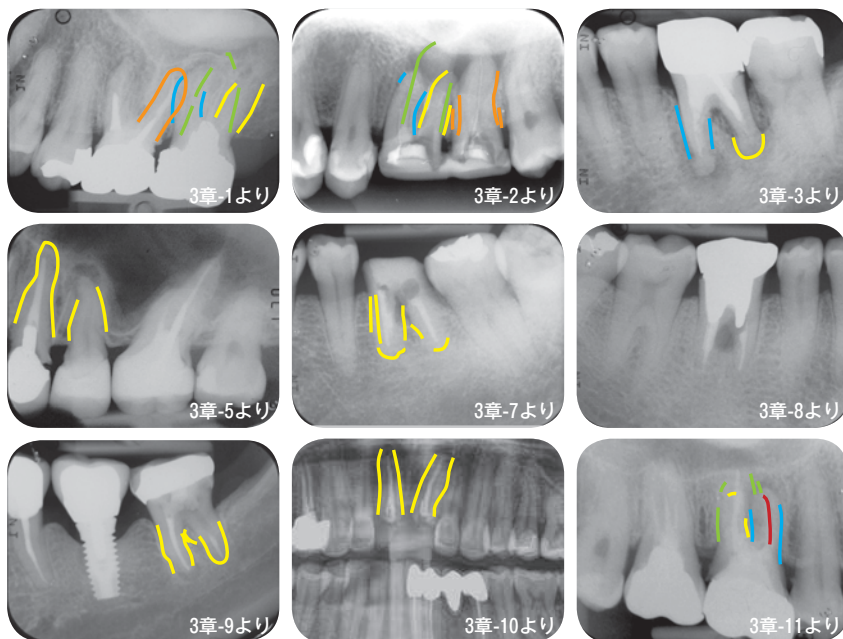
# 成功率を高める

スキャンジナビアエンド

ガッタパーチャの除去で  
 70%は決まる！

著者 宮下裕志

スキャンジナビアエンドは世界でもっとも成功率が高い。難しいテクニックはなくとも、平均点以上の結果を出せるため、開業歯科医に向けた治療方法である。診査・診断の手法からディジションメイキング、実際の治療法までを学ぶことで原因から再考することができる、再根管治療に挑む術者必見の書。中でも再感染根管治療を必要とする歯の状態から治療難易度を算出し、患者説明等に用いることができる無菌治療難易度表は必見。



大好評！

エンド・ペリオ日常臨床の  
 レベルアップコースシリーズ



エンドペリオ日常臨床の  
 レベルアップコースⅠ  
 痛みの特徴から主訴を解決する  
 やさしい診査・診断学

著 宮下裕志  
 ISBNコード：978-4-7812-0381-2  
 定価本体 14,500円（税別）  
 モリタコード：208050609



エンドペリオ日常臨床の  
 レベルアップコースⅡ  
 世界で最も成功率が高い  
 スキャンジナビアエンド

著 宮下裕志  
 ISBNコード：978-4-7812-0516-8  
 定価本体 9,000円（税別）  
 モリタコード：208050738

QUINTESSENCE PUBLISHING  
 日本

●サイズ:A4判 ●144ページ ●定価 本体8,500円(税別)

クインテッセンス出版株式会社

〒113-0033 東京都文京区本郷3丁目2番6号 クイントハウスビル

TEL. 03-5842-2272 (営業) FAX. 03-5800-7592 <https://www.quint-j.co.jp/> e-mail mb@quint-j.co.jp



# <CONTENTS>

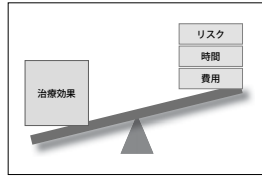
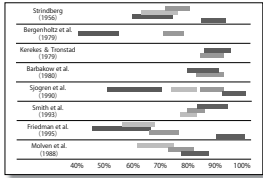
## 1章 再根管治療の治療成績は どうすれば良くなるのか

### 1章-1 再根管治療のエビデンス

- 1章-1-1 再根管治療の成績
- 1章-1-2 スカンジナビアにおける再感染根管治療のエビデンス
- 1章-1-3 なぜスカンジナビアの研究では予後が良いのか

### 1章-2 再根管治療における問題点

- 1章-2-1 意思決定における問題点
- 1章-2-2 治療自体における問題点



## 2章 再根管治療における診査・診断

### 2章-1 診断学上のディシジョンメイキング

- 2章-1-1 再根管治療における診査・診断のステップ
- 2章-1-2 診断学上のディシジョンメイキングのステップ

### 2章-2 治療学上のディシジョンメイキング

- 2章-2-1 治療学上のディシジョンメイキングのステップ
- 2章-2-2 術者の能力

### 2章-3 術者-患者関係から見たディシジョンメイキング

- 2章-3-1 患者の選択



診断工程	注
①疾患検知	あり
②疾患診断	穿孔部の感染
③治療必要度	高い
④治療方法	非外科
⑤術者の能力	非外科 (コア削合)
⑥患者選択	非外科選択

## 3章 スカンジナビア流 再根管治療の診査・診断の実践

- 3章-1 自発痛および腫脹を伴う単冠の場合
- 3章-2 腫脹を伴う連結歯の場合
- 3章-3 腫脹を伴う単冠の場合
- 3章-4 フィステルを伴う単冠の場合
- 3章-5 フィステルを伴う場合の診断違い
- 3章-6 違和感を伴うブリッジの支台歯の場合
- 3章-7 違和感を伴いクラウンが外れている場合
- 3章-8 違和感を伴う単冠大臼歯の場合
- 3章-9 症状がない単冠前歯の場合(フェルールなし)
- 3章-10 症状がない単冠下顎大臼歯の場合
- 3章-11 症状がない単冠上顎大臼歯の場合
- 3章-12 症状がほぼない上顎大臼歯を含むブリッジの場合
- 3章-13 症状がない下顎前歯を含むブリッジの場合

## 4章 再根管治療の非外科的治療

- 4章-1 無菌治療の難易度
  - 4章-1-1 無菌治療を始める前に
  - 4章-1-2 無菌治療の難易度別ケースセレクション
- 4章-2 再根管治療における根管口明示とガッタパーチャ除去
  - 4章-2-1 根管口明示とガッタパーチャ除去の重要性
  - 4章-2-2 ガッタパーチャ除去の部位別ケースセレクション
- 4章-3 実際の再根管治療
  - 4章-3-1 感染根管の判断
  - 4章-3-2 未治療根管が存在する場合
  - 4章-3-3 ガッタパーチャの先が未治療根管の場合
  - 4章-3-4 ガッタパーチャで根尖まで治療され、破壊された根管の場合
- 4章-4 再根管治療における根管充填
  - 4章-4-1 感染の有無と根管充填



きりとり線

## 注文書

新刊

- 再根管治療の成功率を高めるスカンジナビアエンド ガッタパーチャの除去で70%は決まる!**  
エンド・ペリオ日常臨床のレベルアップコースⅢ モリタ商品コード:208040674 冊
- 世界で最も成功率が高いスカンジナビアエンド**  
エンド・ペリオ日常臨床のレベルアップコースⅡ モリタ商品コード:208050738 冊
- 痛みの特徴から主訴を解決する やさしい診査・診断学**  
エンド・ペリオ日常臨床のレベルアップコースⅠ モリタ商品コード:208050609 冊

●お名前	●貴院名	●ご指定歯科商店
●ご住所 (〒 )		
●TEL	●FAX	

支店・営業所

※ご記入いただいた個人情報は、弊社の新刊案内、講演会等の案内に利用させていただきます。  
※ご指定歯科商店がない場合は送料をいただき、代金引換宅配便でお送り致します。