

イラストレイテッド

歯周外科

ベーシック テクニック

もっと上達したい人の
ためのポイント解説

イラストレイテッド

歯周外科



ベーシック テクニック

もっと上達したい人の
ためのポイント解説

樋口琢善 著 | 佐竹田久 イラスト

QUINTESSENCE PUBLISHING
クインテッセンス出版株式会社

樋口琢善 著 | 佐竹田久 イラスト

手技が、ひとつひとつ 手に取るようにわかる!

こんな解説書は今までなかった!

すべての歯周外科治療の基礎となる手技・手法を細やかに解説。

筒井昌秀先生『イラストで見る 筒井昌秀の臨床テクニック』、

白石和仁先生『イラストレイテッド 歯周外科アドバンステクニック』（いずれも小社刊）で
好評を博したイラストをふんだんに掲載し、実技をみているように理解できる!

QUINTESSENCE PUBLISHING
日本

●サイズ:A4判変型 ●172ページ ●定価 本体11,000円(税別)

クインテッセンス出版株式会社

〒113-0033 東京都文京区本郷3丁目2番6号 クイントハウスビル

TEL. 03-5842-2272 (営業) FAX. 03-5800-7592 <http://www.quint-j.co.jp/> e-mail mb@quint-j.co.jp



Contents

イントロダクション

歯周外科治療を行うその前に

歯肉剥離掻爬術 (1)

切開・離断・剥離のポイント

歯肉剥離掻爬術 (2)

デブリドメントのポイント

歯肉剥離掻爬術 (3)

歯槽骨整形術・切除術併用時のポイント

全術式に使える手技 (1)

縫合のポイント

全術式に使える手技 (2)

減張切開のポイント

臨床的歯冠長延長術 (1)

全層弁を用いた臨床的歯冠長延長術のポイント

臨床的歯冠長延長術 (2)

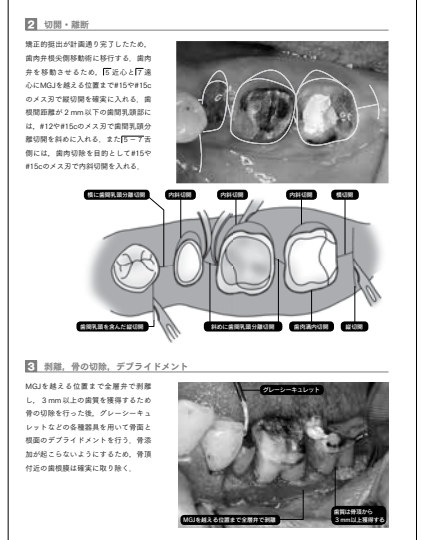
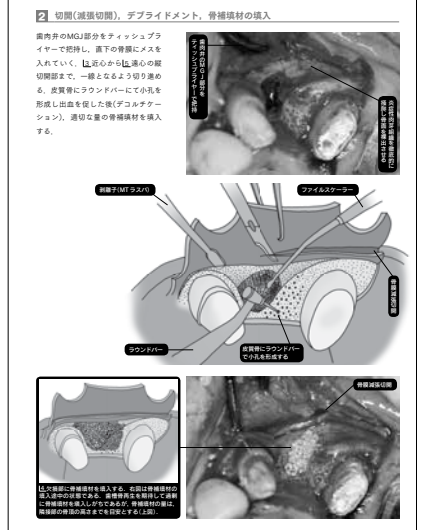
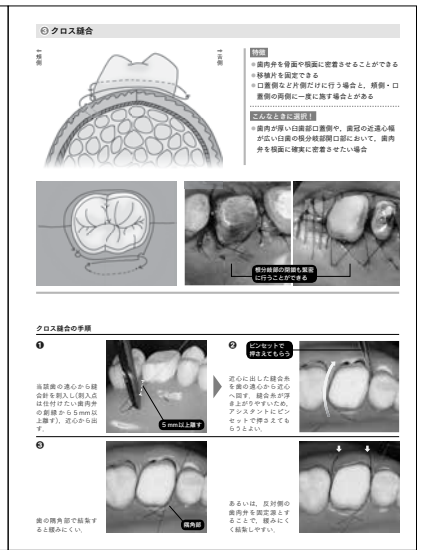
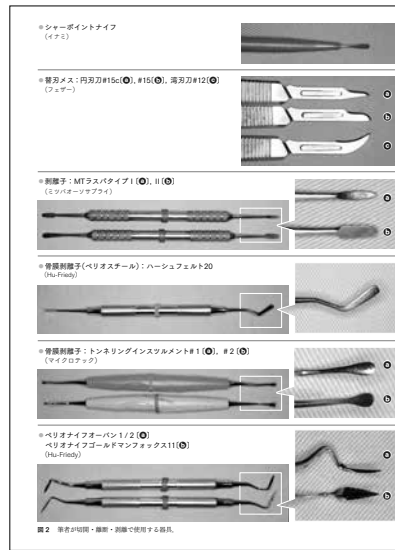
歯肉弁根尖側移動術による歯冠長延長のポイント

歯肉の形成 (1)

遊離歯肉移植術 (FGG) のポイント

歯肉の形成 (2)

結合組織移植術 (CTG) による歯槽堤増大術のポイント



あわせて読みたいこの1冊!

イラストレイテッド
歯周外科
アドバンステクニック

再生療法とインプラントに挑む

—— 再生療法とインプラントに挑む ——

白石 和仁 著 | 佐竹田 久 イラスト

定価: 本体11,000円(税別) A4判変型/184ページ ISBN: 978-4-7812-0061-3

注文書 **イラストレイテッド 歯周外科ベーシックテクニック もっと上達したい人のためのポイント解説** 冊注文します。

モリタ商品コード: 208040145

●お名前	●貴院名	●ご指定歯科商店
●ご住所 (〒)		
●TEL	●FAX	

支店・営業所