

患者さんのインプラント治療の不安を解消する 1 冊！

絵
で
見る!

患者さんのための一生使える インプラント ガイドブック

原田和彦 監著
安藤啓成 / 徳永耕一郎 著



インプラント治療に臨む患者様の不安を解消し、安心して治療に取り組んでもらえるために必要な情報をまとめた一冊。インプラントについての基本知識から治療法の概要まで、わかりやすい文章とイラストで解説している。また、巻末にはインプラント治療に必要な書類もまとめられており、インプラント治療のために必要な知識・書類を本書だけで管理できるため、患者様に向けたコンサルツールとして最適の書籍。



目次

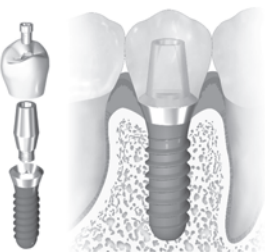
- 1章 インプラントの基本的な知識
- 2章 インプラント治療前の診査・診断
- 3章 インプラント治療に必要な“骨”
- 4章 インプラントの治療計画
- 5章 インプラント手術の流れと内容
- 6章 さまざまなインプラントの術式
- 7章 インプラントのメンテナンス
- 8章 インプラント治療に必要な書類



インプラント治療の疑問点を解消するだけでなく、
巻末ではインプラント治療の前後に必要な書類をまとめており、
これ一冊を保管すればインプラント治療に必要な知識・書類すべての管理が可能！

1章 インプラントの基本的な知識

1. インプラントとは？
2. インプラントの歴史
3. インプラントのメリット
4. オッセオインテグレーションとは？
5. インプラントの材質
6. インプラントの種類
7. インプラントの構造
8. インプラントの寿命
9. インプラントと天然歯の違い
10. ショートインプラントとは？
11. HAインプラントとは？
12. 日本国内の主力インプラントメーカー
13. インプラントの生産・輸入数量



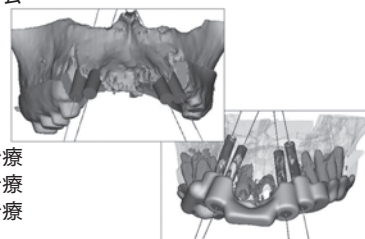
5章 インプラント手術の流れと内容

34. インプラント治療の流れ
35. 手術当日、前日に注意すること
36. 手術時間
37. 静脈内鎮静法とは？
38. 笑気麻酔とは？
39. 手術後の注意事項
40. インプラント手術の痛み



6章 さまざまなインプラントの術式

41. 1回法と2回法
42. 抜歯即時埋入
43. コンピュータガイドシステム
44. サージカルガイド
45. 骨の造成
46. 歯肉の移植
47. ソケットリフト
48. サイナスリフト
49. 補綴主導型インプラント治療
50. 外科主導型インプラント治療
51. 患者主導型インプラント治療
52. フラップレス埋入
53. リッジプリザーゼーション(歯槽堤保存術)



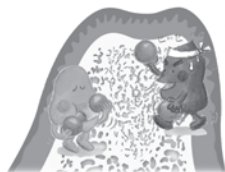
2章 インプラント治療前の診査・診断

14. パノラマおよびデンタルX線写真とは？
15. CT撮影および被曝線量
16. 診断用模型およびワックスアップとは？
17. インプラント治療ができる年齢
18. 歯周病とインプラント
19. 歯根の感染とインプラント
20. 歯ぎしりとインプラント
21. インプラントと噛み合わせ
22. チタンアレルギー



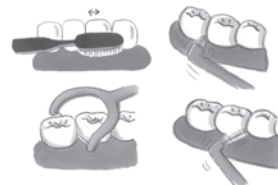
3章 インプラント治療に必要な“骨”

23. 骨質の分類
24. 上顎の骨と下顎の骨の違い
25. 骨ができるまでの期間
26. 骨に必要な栄養素
27. 女性の閉経と骨粗鬆症



7章 インプラントのメンテナンス

54. メンテナンス
55. インプラントの歯周病
56. 治療後の歯磨き



4章 インプラントの治療計画

28. 上部構造の種類
29. 前歯のインプラント
30. 総義歯・部分義歯とインプラント
31. インプラント治療に必要な解剖学
32. オールオン4
33. インプラントと天然歯との連結



8章 インプラント治療に必要な書類

57. 必要な書類
 - ・インプラント術前の確認事項
 - ・見積書
 - ・同意書
 - ・インプラント手帳
 - ・保証書
 - ・医療費控除
 - ・メンテナンス表



きりとり線

注文書

絵で見る! 患者さんのための一生使える インプラントガイドブック

モリタ商品コード:208040100

冊注文します。

●お名前	●貴院名	●ご指定歯科商店
●ご住所 (〒)		
●TEL	●FAX	

支店・営業所

※ご記入いただいた個人情報は、弊社の新刊案内、講演会等の案内に利用させていただきます。
※ご指定歯科商店がない場合は送料をいただき、代金引換宅配便でお送り致します。