

# 一流Dr.の臨床テクニックを動画で学ぶ!!

一流 Dr. のテクニックが動画で学べる、タブレット付き電子書籍!

## 臨床テクニック

動画で学ぶ

エンド・再植/コンポジットレジン修復/  
支台築造・クラウンブリッジ/  
天然歯・インプラントの審美形成外科/  
インプラント/歯周組織再生療法・  
デブライドメント・TMD

【著者】

辻本恭久/吉田 格/橋爪英城/  
吉松宏泰/高田光彦/辻本真規/  
井澤常泰/清水藤太/林 美穂/  
鳥淵隆睦/青島徹児/三橋 純/  
天川由美子/八木洋二郎/  
北村和夫/木/本喜史/窪田 努/  
菅原佳広/瀧野裕行/鈴木真名/  
中田光太郎/大河原純也/  
千 栄寿/佐藤琢也/高井裕史/  
松川敏久/松本和久/猪子光晴/  
青井良太/中田典光/安東俊夫/  
山口文誉/河合竜志/松島正和



一流Drの  
珠玉テクニック  
38ケース

業界初!

電子  
書籍化!!

geanee  
ADP-736  
7.0 inch  
Tablet PC  
Android 5.1

歯科臨床テクニック動画がインストールされた歯科医師向けタブレット

すでに動画がインストールされていますので、購入後すぐに動画をご覧いただけます。  
もちろん通常のタブレットとしてもご利用いただけます。

- インストール不要**  
動画がインストールされていますので、面倒なダウンロードや設定の必要はありません。
- ネットワーク接続不要**  
ネットワークへ接続せずいつでもどこでも動画をご覧いただけます。
- タブレット使用可能**  
もちろん通常のタブレットとしてもちろん通常のタブレットとして動画や電子書籍などを楽しく見ていただくことも可能です。

機 能			
<b>検索機能</b> フリーワードによるかんたん検索が可能	<b>目次機能</b> 目次から目的の臨床テクニックへすぐにアクセスが可能	<b>サムネイルスライド機能</b> ページのサムネイルから目的の臨床テクニックへすぐにアクセスが可能	<b>しおり機能</b> 気になるページにしおりをはさむ事が可能

※本タブレットの内容は「ザ・クインテッセンス」2014年1月号～2016年12月号の「スマホ動画で学ぶ!患者満足を生む一手」を再編集した内容となっております。

### 1論文3ページで38論文・動画40本掲載

**歯肉弁歯冠側移動術を併用したトンネリングテクニック (MCAT\*)**

【掲載動画: 1分46秒】

松川敏久

**白歯部ダイレクトボンディングにおける立体感の創出**

【掲載動画: 1分52秒】

青島徹児

**1 歯肉退縮の分類**

**2 十分な範囲の受容床の形成**

**4 トンネリングテクニック、ここがポイント**

**3 この箇所をどう繋ぎ合わせるか**

**5 最終補綴物形態の構築**

**1 術前の状態**

**2 ラバーダム防護 + メタルインレー除去**

**4 bi-laminar technique の実際**

**3 この充填はどのようにして充填する?**

**5 立体感の創出、ここがポイント!**

### インプラント—抜歯即時埋入～上顎洞底挙上術まで

- 1 SMILEテクニックを用いた抜歯即時インプラント埋入**  
【掲載動画: 1分46秒】  
松川敏久
- 2 マイクロスコープ下での Alveolar Ridge Preservation**  
【掲載動画: 1分46秒】  
松本和久
- 3 Scissors TechniqueによるGBR**  
【掲載動画: 1分52秒】  
猪子光晴
- 4 シュナイダー膜穿孔時のリカバリーテクニック**  
【掲載動画: 2分17秒】  
青井良太
- 5 拡大視野下で上顎洞底挙上術のパーティカルアプローチを行う利点**  
【掲載動画: 2分27秒】  
中田典光

### 歯周組織再生療法・デブライドメント・TMD

- 1 Modified papilla preservation technique (MPPT)による歯周組織再生治療**  
【掲載動画: 1分36秒】  
安東俊夫
- 2 垂直性骨欠損に対するM-MISTによる歯周組織再生療法**  
【掲載動画: 57秒】  
山口文誉
- 3 歯肉溝デブライドメント**  
【掲載動画: 1分24秒】  
河合竜志
- 4 マニピュレーションテクニック**  
【掲載動画: 1分19秒/2分16秒】  
松島正和

#### 分野別著者一覧

- エンド・再植** 辻本恭久/吉田 格/橋爪英城/吉松宏泰/高田光彦/辻本真規/井澤常泰/清水藤太/林 美穂/鳥淵隆睦
- コンポジットレジン修復** 青島徹児/三橋 純/天川由美子/八木洋二郎
- 支台築造・クラウンブリッジ: ポスト除去～印象採得** 北村和夫 (2本)/木/本喜史/窪田 努/三橋 純/菅原佳広
- 天然歯・インプラントの審美形成外科** 瀧野裕行 (2本)/鈴木真名/中田光太郎/大河原純也/千 栄寿 (2本)/佐藤琢也/高井裕史
- インプラント—抜歯即時埋入～上顎洞底挙上術まで** 松川敏久/松本和久/猪子光晴/青井良太/中田典光
- 歯周組織再生療法・デブライドメント・TMD** 安東俊夫/山口文誉/河合竜志/松島正和

#### 注文書 動画で学ぶ臨床テクニック

モリタ商品コード: 208050774

〒 \_\_\_\_\_ 冊注文します。

●お名前	●貴院名	●ご指定歯科商店
●ご住所 (〒 _____)		
●TEL	●FAX	支店・営業所

※ご記入いただいた個人情報は、弊社の新刊案内、講演会等の案内に利用させていただきます。  
※ご指定歯科商店がない場合は送料を頂き、代金引換宅配便でお送り致します。

## エンド・再植

- 

**1** 再根管治療を成功に導くための各処置段階における留意点  
辻本 恭久 【掲載動画: 1分49秒】
- 

**2** 歯冠崩壊歯の根管治療前に有効な隔壁築盛  
吉田 格 【掲載動画: 1分52秒】
- 

**3** 根分岐部穿孔歯に対する根管アプローチ  
Internal matrix techniqueで歯を保存する  
橋爪 英城 【掲載動画: 2分30秒】
- 

**4** 歯内療法におけるバイオセラミック材料の臨床応用  
吉松 宏泰 【掲載動画: 3分14秒】
- 

**5** MTAを用いた“攻め”の保存修復  
高田 光彦 【掲載動画: 2分1秒/34秒】
- 

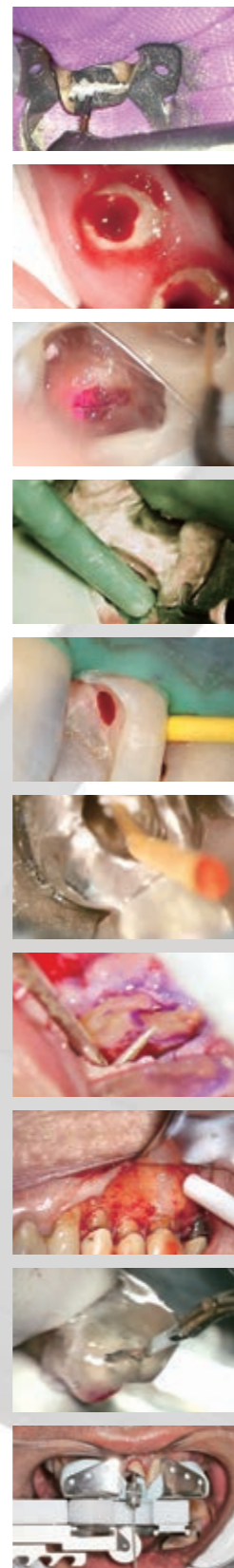
**6** C-shaped root canalに対するマイクロエンド  
辻本 真規 【掲載動画: 2分41秒】
- 

**7** 下顎第一大臼歯への逆根管治療  
井澤 常泰 【掲載動画: 2分20秒】
- 


**8** 歯内治療失敗ケースの外科的リカバリー  
清水 藤太 【掲載動画: 1分32秒】
- 


**9** マイクロスコープを用いた再植  
林 美穂 【掲載動画: 2分36秒】
- 

**10** 垂直牽引による意図的再植術  
鳥潟 隆睦 【掲載動画: 1分48秒】




## コンポジットレジン修復

- 

**1** 臼歯部ダイレクトボンディングにおける立体感の創出  
青島 徹児 【掲載動画: 2分16秒】
- 


**2** CRの再修復を成功に導く隔壁法  
“Rubber Wedge Method”  
三橋 純 【掲載動画: 2分13秒】
- 


**3** 精密なコンポジットレジン修復のコツ  
天川 由美子 【掲載動画: 2分19秒】
- 


**4** インジェクタブルレジンを審美的に充填するためのDrop Cone Technique  
八木 洋二郎 【掲載動画: 1分50秒】




## 支台築造・クラウンブリッジ: ポスト除去～印象採得

- 

**1** ダブルドライバー・テクニックによるメタルポスト除去  
北村 和夫 【掲載動画: 1分17秒】
- 

**2** ダブルバイブレーションテクニック  
2方向からの振動による効率的なポスト除去法  
木ノ本 喜史 【掲載動画: 1分40秒】
- 

**3** リトルジャイアントを用いたメタルポスト除去  
北村 和夫 【掲載動画: 58秒】
- 

**4** 修復治療を成功に導く印象採得  
窪田 努 【掲載動画: 3分14秒】
- 

**5** 成功しやすいシリコーン印象法  
三橋 純 【掲載動画: 2分41秒】
- 

**6** クラウンの適合は、まずプロビジョナルの適合から  
菅原 佳広 【掲載動画: 1分43秒】



## 天然歯・インプラントの審美形成外科

- 

**1** 歯肉弁歯冠側移動術を併用した  
トンネリングテクニック(MCAT)  
瀧野 裕行 【掲載動画: 1分38秒】
- 

**2** ダイレクトボンディングによる歯肉弁歯冠側懸垂法  
鈴木 真名 【掲載動画: 3分0秒】
- 

**3** Enamel Matrix Derivative (EMD) を  
応用した根面被覆術  
中田 光太郎 【掲載動画: 2分6秒】
- 

**4** 抜歯即時インプラント埋入時の結合組織移植術  
大河原 純也 【掲載動画: 2分31秒】
- 

**5** CTG採取とインプラント周囲軟組織増生  
(リカバリー症例)  
千 栄寿 【掲載動画: 2分21秒】
- 

**6** トンネリングテクニックのインプラント審美への応用  
佐藤 琢也 【掲載動画: 2分27秒】
- 

**7** 審美領域における組織再建術  
～埋入, GBR後の段階的結合組織移植術～  
高井 裕史 【掲載動画: 2分8秒】
- 

**8** インプラント二次手術時における  
半月状切開有茎弁ローリング法  
千 栄寿 【掲載動画: 1分13秒】
- 

**9** 天然歯とインプラント共存のための  
ティッシュマネジメント  
瀧野 裕行 【掲載動画: 2分0秒】

