

咬合治療に苦手意識を持つ歯科医師に贈る!!

# 咬合治療 失敗回避のためのポイント38

—なぜ咬み合わないのか、なぜ破折するのか—

普光江 洋 監著  
武井順治 / 清水真一郎 著

失敗回避のための38のポイントを押さえて、「患者に喜ばれる咬合治療」を実践しよう!!

日常臨床において、患者からの「アゴが痛い」「咬み合わせに違和感がある」との主訴など「咬合治療」は歯科医師にとって悩ましい問題です。咬合治療は、その異常の要因の特定はもちろん、補綴、ペリオ、エンド、矯正、インプラントなど「歯科医師の総合力が求められる」治療であり、そのため治療へのアプローチに悩んでいる歯科医師も多いのです。本書では、近年の咬合病の概念や基礎用語の解説、治療立案に必要な診査項目などの解説に加え、咬合再構成などの症例を展開し、咬合治療の知識・診断・治療の要点を38のポイントにまとめました。

## CONTENTS

### 第1部 咬合知識編:Knowledge Edition1~12

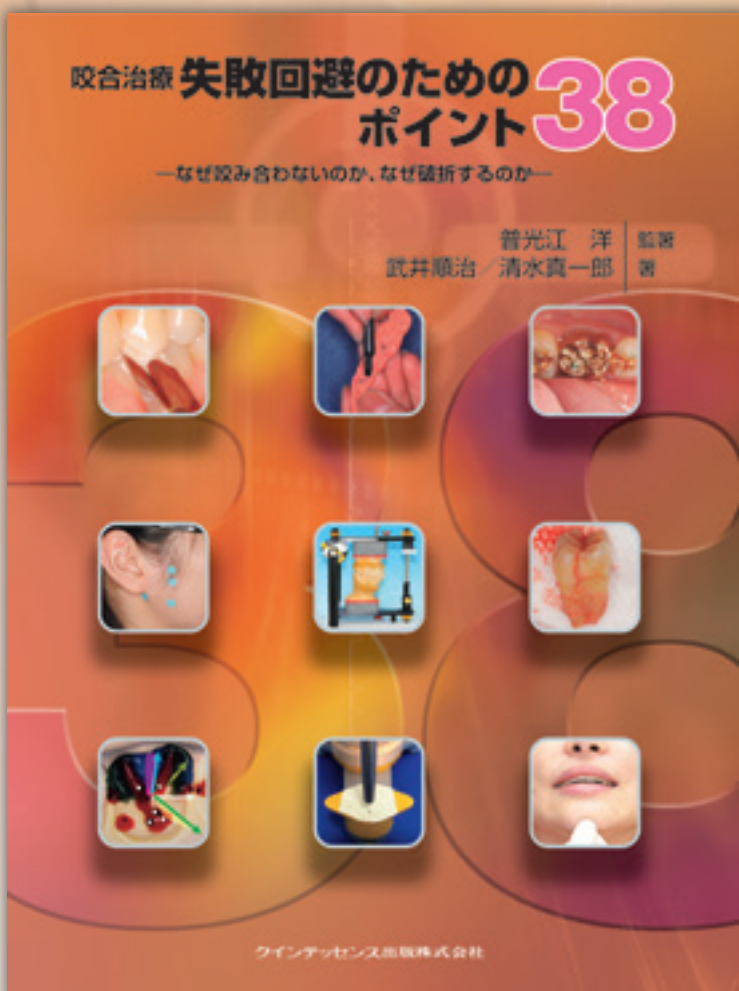
- 咬合治療の基本  
～咬合の診査と治療はなぜ必要なのか～
  - 顔面骨格と咬合様式の関係を押さえておく
  - フェイスボウが必要な理由
  - 筋や顎関節の触診から何がわかるか
  - パラファンクションと咬合の関係  
～アブフラクションをみつけたら～
  - スプリントの目的と種類  
～症状別にスプリントを使い分ける～
- ほか6ポイント

### 第2部 咬合診断編:Occlusal Diagnosis Edition1~10

- 咬合器にマウントされた模型だからこそ得られる情報
  - 口唇と咬合平面の関係  
～リップシールの意味とその役割～
  - 咬合紙からの情報とその解釈
  - バイトの取り扱いは要注意
  - 治療計画立案に必要な診断のポイント
- ほか5ポイント

### 第3部 咬合治療編:Treatment Edition1~16

- 咬合治療の必須のテクニックをマスターしておく  
～フェイスボウ・トランスファー、咬合採得、下顎誘導法～
  - 顎の突発的症候への対応  
～口が開かない、閉じられない、突然の痛みなどへの対処法～
  - スプリントセラピーの実際  
～スプリントは顎関節症候に対して万能ではない～
  - 自覚症状はないが、顎機能に異常を有する症例はどうする
  - 咬合調整には咬合の知識が凝縮されている
  - 歯根破折とオーバー・ロード(過剰負荷)  
～歯根破折回避のため歯に加わるオーバー・ロードをいかにコントロールするか～
  - インプラントに付与する咬合の考え方  
～インプラントの上部構造と天然歯に与える咬合は同じで良いのか～
  - プロビジョナル・レストレーションは治療目標下顎位を確認する最終過程
  - インプラントと矯正による咬合再構成  
～咬合支持とアンテリア・ガイダンスの回復を目的とした治療～
  - 姿勢異常を有する成長期児童に対する咬合からのアプローチ
  - 順次誘導咬合の考え方に基づく咬合治療
- ほか5ポイント



多くの症例写真・イラストで  
咬合治療のコツを読み取る

●サイズ:A4判変型 ●216ページ ●定価 本体13,000円(税別)



クインテッセンス出版株式会社

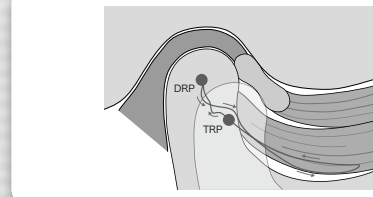
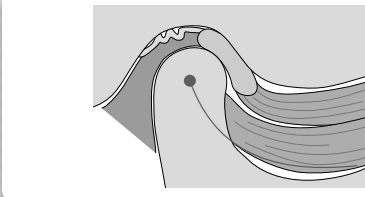
〒113-0033 東京都文京区本郷3丁目2番6号 クイントハウスビル

TEL. 03-5842-2272 (営業) FAX. 03-5800-7592 <http://www.quint-j.co.jp/> e-mail [mb@quint-j.co.jp](mailto:mb@quint-j.co.jp)

# どうしたら、患者に安心感を与えられる咬合治療ができるのか？

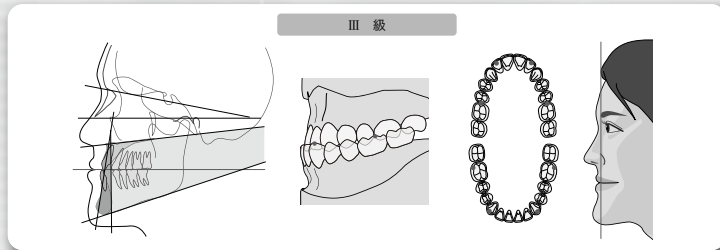
咬合治療を行うための最低限の用語、咬合様式、骨格、咬合誘導路の診査法、顎機能障害をもつ症例に対するスプリント療法、マニピュレーションの要点を学んで、失敗やトラブルのない咬合治療実践の手がかりをつかもう！

## ●「第1部咬合知識編」で必要最低限の咬合の知識・用語を知る



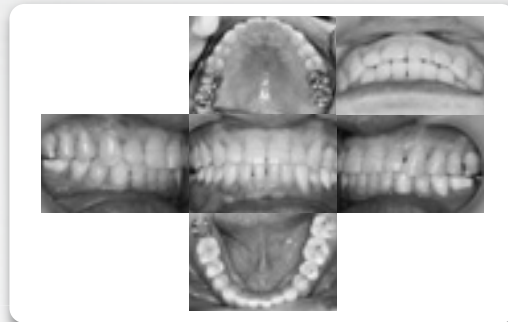
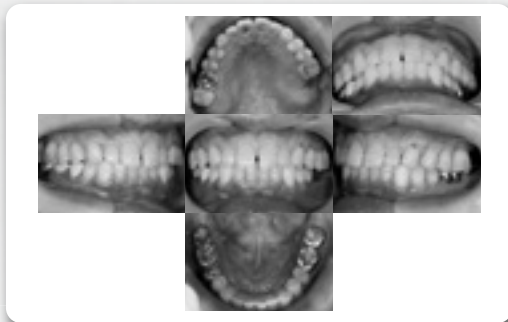
生理的下顎基準位:PRP(左図)と非生理的下顎基準位:DRP

## ●「第2部咬合診断編」で咬合診査ほか骨格様式と咬合様式の関係を知る



Ⅲ級骨格とⅢ級咬合様式


## ●「第3部咬合治療編」で一口腔単位での咬合再構成の症例をみる



矯正治療・インプラント補綴を用いた咬合再構成症例

### ■ 失敗回避シリーズ(既刊本)

**歯内療法**  
失敗回避のためのポイント47  
—なぜ痛がるのか、なぜ治らないのか—



■高橋慶社=著  
■224頁 ■A4判変型  
■定価 本体 13,000円(税別)  
■モリタ商品コード:805262

**接着治療**  
失敗回避のためのポイント45  
—なぜ付かないのか、なぜ治らないのか—



■安田 登/二階堂 徹/秋本尚武  
遠山佳之=編著  
■212頁 ■A4判変型  
■定価 本体 13,000円(税別)  
■モリタ商品コード:805379

**歯周治療**  
失敗回避のためのポイント33  
—なぜ歯周炎が進行するのか、なぜ治らないのか—



■高橋慶社=著  
■216頁 ■A4判変型  
■定価 本体 13,000円(税別)  
■モリタ商品コード:805427

**口腔外科治療**  
失敗回避のためのポイント47  
—口腔外科とは何か、どう治療するのか—



■坂下 英明/濱田良樹/近藤壽郎/  
大木秀郎/柴原孝彦=編著  
■260頁 ■A4判変型  
■定価 本体 14,000円(税別)  
■モリタ商品コード:805509

**総義歯治療**  
失敗回避のためのポイント45  
—なぜ合わないのか、なぜ噛めないのか—



■髙見進一/大久保力廣/皆木省吾/  
水口俊介=編著  
■184頁 ■A4判変型  
■定価 本体 11,000円(税別)  
■モリタ商品コード:805618

----- きりとり線 -----

注文書

**咬合治療失敗回避のためのポイント38** —なぜ噛み合わないのか、なぜ破折するのか—  
モリタ商品コード:805698

冊注文します。

●お名前	●貴院名	●ご指定歯科商店
●ご住所 (〒 )		
●TEL	●FAX	

支店・営業所

※ご記入いただいた個人情報は、弊社の新刊案内、講演会等の案内に利用させていただきます。  
※ご指定歯科商店がない場合は送料を頂き、代金引換宅配便でお送り致します。