


埋伏歯治療に携わるすべての人に、Kokichが残した稀なる遺産

埋伏歯

Impacted teeth

その矯正歯科治療と外科処置

Vincent G. Kokich / David P. Mathews 著 田井 規能 監訳



“埋伏歯を取り扱った書物の中で、本書こそが最新・最高にして最も系統立った書物である”

— David P. Mathews

● 埋伏歯の誘導、矯正歯科治療や外科処置を詳解する無類の書
歯科臨床では埋伏歯に比較的高頻度に遭遇するにもかかわらず、その矯正歯科治療や外科処置の進め方を詳述する成書があまり見られない。本書は、歯の萌出状態の経過観察や埋伏歯の誘導、抜歯等、個性正常咬合確立のために重要な処置を解説した、他に類を見ない書である。

● 各歯種に1つの章を割りふり、具体的な処置法を詳解

矯正歯科医や口腔外科医をはじめ、歯科医師が遭遇するあらゆるタイプの埋伏歯が網羅された構成。豊富な症例写真を用いて、開窓法等の審美面・機能面を考慮した具体的な外科処置法、埋伏歯の移動に用いるべき詳細なメカニクスや長期予後などを、余すところなくかつ簡潔に説明する。

●サイズ:縦250mm×横220mm ●188ページ ●定価 本体9,600円(税別)



クインテッセンス出版株式会社

〒113-0033 東京都文京区本郷3丁目2番6号 クイントハウスビル

TEL. 03-5842-2272 (営業) FAX. 03-5800-7592 <http://www.quint-j.co.jp/> e-mail mb@quint-j.co.jp



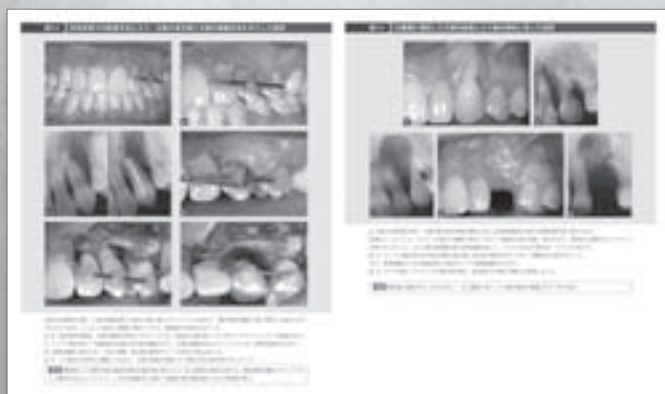
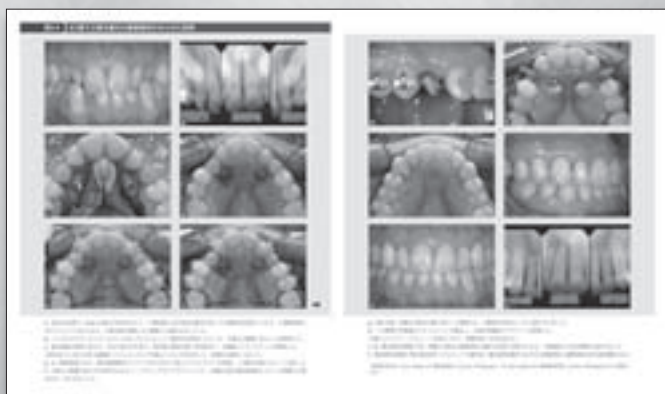
矯正歯科界の巨星・Kokich の 39 年間にわたる臨床と研究の蓄積から埋伏歯治療の考え方と技術をまとめた、すべての臨床歯科医に理想的な 1 冊！

埋伏歯に対する矯正歯科治療のメカニクスや開窓術などの外科処置を多様な症例写真で解説



治療過程がステップバイステップで理解できる

起こり得る合併症や失敗症例も豊富に紹介



1章につき1歯種の埋伏を詳解したわかりやすい構成

Contents

- ① 上顎中切歯の埋伏
- ② 上顎犬歯の唇側への埋伏
- ③ 上顎犬歯の口蓋側への埋伏
- ④ 下顎犬歯の埋伏
- ⑤ 小白歯の埋伏
- ⑥ 大白歯の埋伏
- ⑦ 合併症と後遺症

きりとり線

注文書

埋伏歯 Impacted teeth その矯正歯科治療と外科処置

冊注文します。

モリタ商品コード:805649

●お名前	●貴院名	●ご指定歯科商店
●ご住所 (〒)		
●TEL	●FAX	

支店・営業所

※ご記入いただいた個人情報は、弊社の新刊案内、講演会等の案内に利用させていただきます。
 ※ご指定歯科商店がない場合は送料をいただき、代金引換宅配便でお送りさせていただきます。