

歯周治療に苦手意識を持つ歯科医師に贈る!!

歯周治療 失敗回避のための ポイント 33

—なぜ歯周炎が進行するのか、なぜ治らないのか— 高橋慶壮 著

失敗回避のための33のポイントを押さえて、「どうしても治らない」といった悩みを解決!!

歯周治療には外科的および内科的な知識と治療技術の両面を実践することが必要です。そこで、本書では歯周治療がよくわからない、歯周外科治療をやったことがないので手が出にくいという歯科医師を対象に、患者ごとの歯周疾患のリスク評価の実践方法と、患者のコンプライアンスを得て治療を進めていくための説明や方法論などを診断編で10ポイント、歯周基本治療編で10ポイント、歯周外科治療編では13ポイントの合計33ポイントに分類して具体的に解説していきます。

CONTENTS

第1部 診断編:Diagnostic Edition1~10

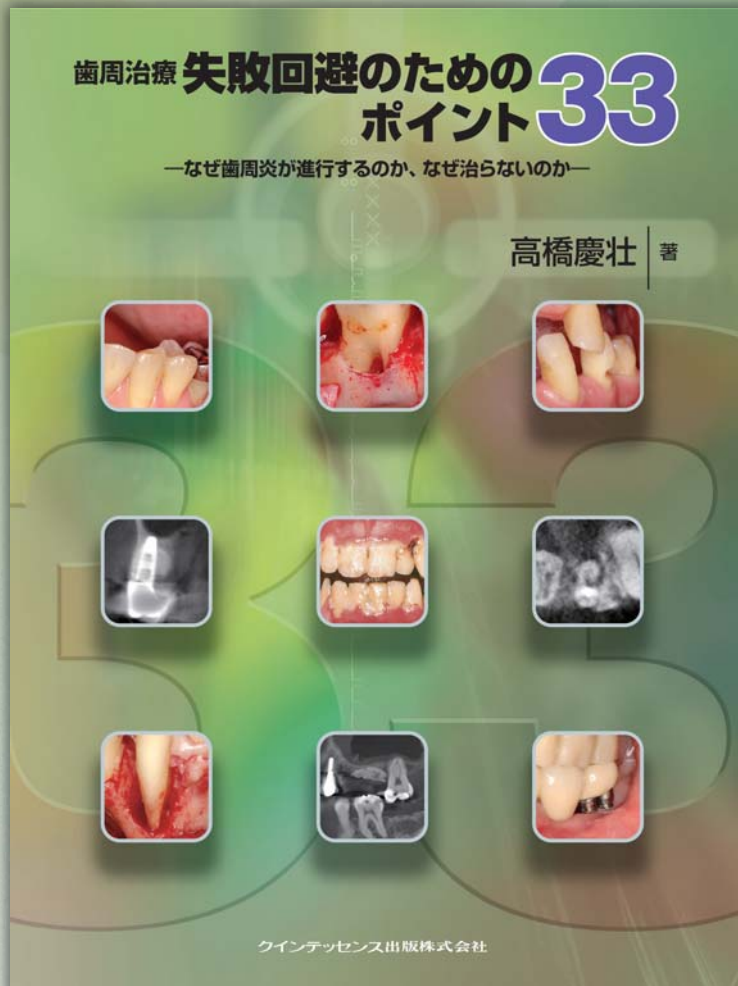
- 歯周病の病因論
- 歯周疾患進行の理論的モデル
- 歯周病のリスク因子
- 歯周病のリスク評価
- 歯周病とインプラント周囲炎の関連
- 歯周病の診査方法
- 「患者の分類」から考える歯周治療の可能性と限界
ほか3ポイント

第2部 歯周基本治療編: Periodontal Treatment Edition1~10

- 歯周基本治療に必要な臨床スキル
- 患者教育
- プラークコントロールの実際
- 診療語録集
- 歯周治療前処置1
- 非外科的治療の限界と歯周外科療法を選択
- 診断と治療におけるコーンビームCTの有用性
ほか3ポイント

第3部 歯周外科治療編: Periodontal Surgery Edition1~13

- 歯周外科治療に必要なスキル
- 外科治療に必要な器具・器材
- 各治療ステップのポイント
- 歯周形成外科手術(遊離歯肉移植術と結合組織移植術)の適応症と禁忌症
- 歯周組織再生誘導法(GTR法)
- 歯周組織再生療法のコンビネーション治療
- 歯周一歯内複合病変
ほか6ポイント



多くの症例写真・イラストで
歯周治療のコツを読み取る

●サイズ:A4判変型 ●216ページ ●定価:13,650円(本体13,000円・税5%)



クインテッセンス出版株式会社

〒113-0033 東京都文京区本郷3丁目2番6号 クイントハウスビル

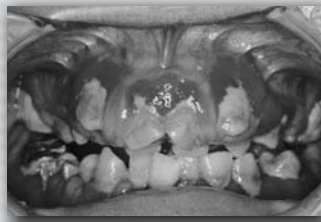
TEL. 03-5842-2272 (営業) FAX. 03-5800-7592 <http://www.quint-j.co.jp/> e-mail mb@quint-j.co.jp



苦手意識を克服! 歯周治療のわからなかった問題がみえてくる。

適切な歯周治療に欠かすことのできない、診査・診断、治療手順、外科手術の要点を学んで、失敗やトラブルのない歯周治療を実践するための手がかりをつかもう!

● 「第1部診断編」で正確な診査・診断力を身につける。



侵襲性歯周炎

環境やストレスなどが
歯周疾患のリスク因子と
なることがあります。

診断編3へ



CT画像を活用する

CT画像からは
X線画像ではわからない
病変を確認できます。

診断編6へ

● 「第2部歯周基本治療編」でルートプレーニングや咬合干渉を知る。



ルートプレーニングの難しさ

ルートプレーニングを行っても
確実なデブリドメントは
困難です。

歯周基本治療編5へ



咬合干渉

犬歯および
第一小臼歯に
咬耗が認められます。

歯周基本治療編6へ

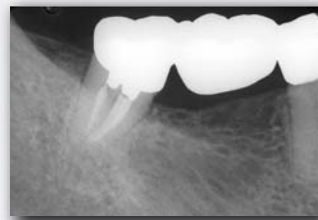
● 「第3部歯周外科治療編」で歯周外科手術のスキルを身につける。



付着歯肉の獲得

遊離歯肉移植術を行い
付着歯肉を
獲得しました。

歯周外科治療編5へ



リスク管理の失敗

リスク管理が
徹底していなかったため
抜歯、ブリッジとなった
症例です。

歯周外科治療編13へ

残りの27ポイントは本書をお読みください。

きりとり線

注文書

歯周治療失敗回避のためのポイント33 -なぜ歯周炎が進行するのか、なぜ治らないのか-
モリタ商品コード:805427

冊注文します。

●お名前	●貴院名	●ご指定納入店
●ご住所 (〒)		
●TEL	●FAX	

支店・営業所

※ご記入いただいた個人情報は、弊社の新刊案内、講演会等の案内に利用させていただきます。
※ご指定納入店がない場合は送料を頂き、代金引換宅配便でお送りさせていただきます。