

写真とイラストで語る、ペリオドンタル・マイクロサージェリーの決定版!

イラストレイテッド ペリオドンタル・ マイクロサージェリー アドバンステクニック

イラストレイテッドシリーズ
第2弾

— 審美性を獲得するソフトティッシュマネジメント —

鈴木真名 著

マイクロスコープを用いた拡大視野下における歯周形成外科処置のすべてを網羅した2002年刊行の『ペリオドンタル・マイクロサージェリー』の進化版。本著では、歯肉（軟組織）形態に応じたアプローチ法について、根面被覆術、歯間乳頭再建術、歯槽堤増大術からインプラント治療で生じた歯肉退縮などに対するリカバリー法まで、豊富な写真とイラストを用いてわかりやすく解説。ペリオドンタル・マイクロサージェリーの決定版といえる書!

CONTENTS

PART1 診断編

1. 歯肉の審美 (gingival aesthetic) とは
2. gingival aestheticの基本的概念
3. 基本的診査

PART2 切開・剥離・縫合の基本編

ペリオドンタル・マイクロサージェリーの基本概念

1. 切開の基本
2. 剥離の基本
3. 結合組織採取のための剥離
4. 縫合の基本
5. 拡大図でみるgeometric sutureの基本手技

PART3 臨床実践編:天然歯

根面被覆術

歯槽堤増大術:基本編

歯槽堤増大術:応用編① 補綴前処置

歯槽堤増大術:応用編② 補綴後処置

歯槽堤増大術:応用編③ 補綴後のリカバリー

歯間乳頭再建術

PART4 臨床実践編:インプラント

インプラント周囲の軟組織増大

インプラントのリカバリー



●サイズ:A4判変型 ●144ページ ●定価:10,500円(本体10,000円・税5%)



クインテッセンス出版株式会社

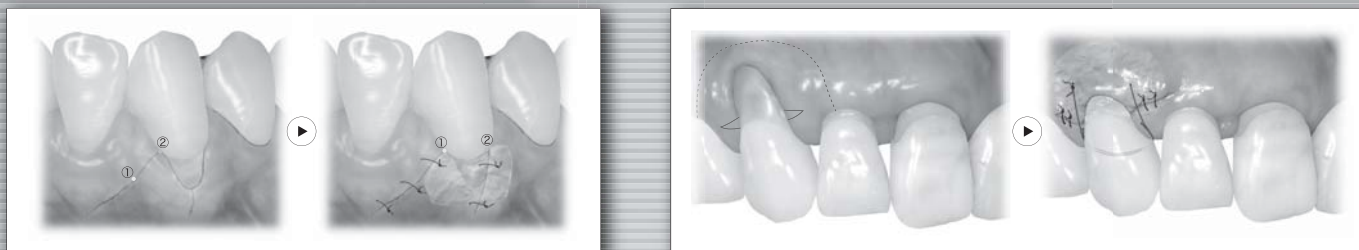
〒113-0033 東京都文京区本郷3丁目2番6号 クイントハウスビル

TEL. 03-5842-2272 (営業) FAX. 03-5800-7592 <http://www.quint-j.co.jp/> e-mail mb@quint-j.co.jp



根面被覆術, 歯槽堤増大術, 歯間乳頭再建術からインプラント治療のリカバリーまで, マイクロスコープを用いた結合組織移植術のテクニックを豊富な写真とイラストで解説!

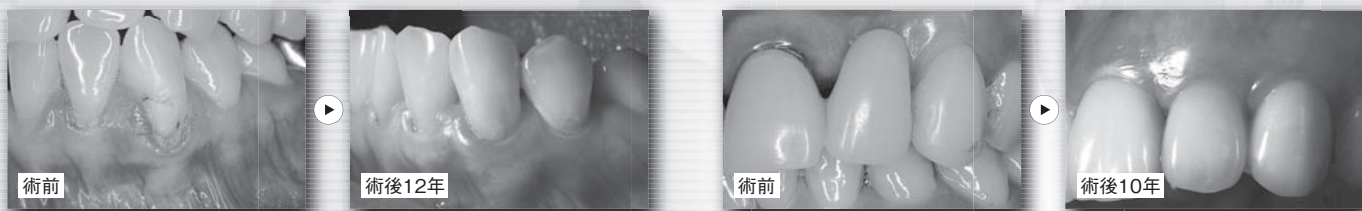
特徴 1 切開・剥離・縫合の術式を示したわかりやすい詳細なイラスト



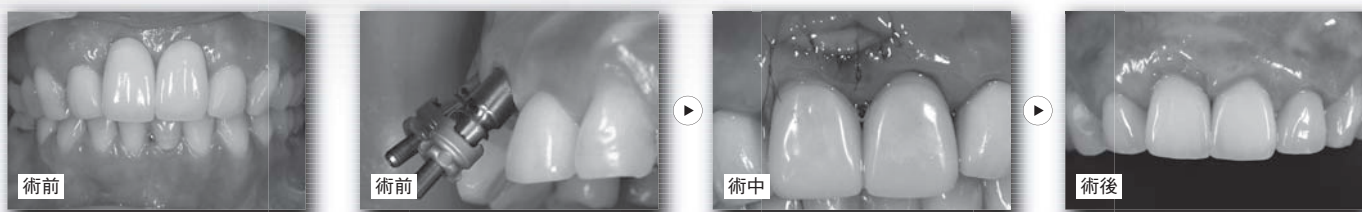
特徴 2 手技のステップが1つひとつ手にとるようにわかるコマ送り連続写真



特徴 3 長期症例に学ぶ結合組織移植術のテクニックの勘所



特徴 4 複雑なりカバリー症例に対応したアドバンスなテクニックの数々



きりとり線

注文書

イラストレイテッド ペリオドンタル・マイクロサージェリー アドバンステクニック
 一番美性を獲得するソフトティッシュマネジメント—
 モリタ商品コード:805403

冊注文します。

●お名前	●貴院名	●ご指定納入店
●ご住所 (〒)		
●TEL	●FAX	

支店・営業所

※ご記入いただいた個人情報は、弊社の新刊案内、講演会等の案内に利用させていただきます。
 ※ご指定納入店がない場合は送料を頂き、代金引換宅配便でお送りさせていただきます。