

口腔癌

[編集] 桐田忠昭 原田浩之

- A4判上下巻組／724頁／カラー
- 定価 66,000円 (本体 60,000円+税10%)
- ISBN978-4-263-42315-8



◀ 詳細は
2次元コードの
リンク先から!

口腔癌の**診断**，**治療**，**治療後**のすべてが，
上下巻組の
1つの書籍に。

- 口腔癌について診断，治療そして治療後の再建や機能回復まで，全てを記載した書籍。
- 口唇，頬，舌，歯肉，口底，口蓋をはじめ，頭蓋底などの口腔に関連する頭頸部の広い範囲をカバー。
- 病理や解剖，各種治療法（手術，放射線，薬物，免疫療法など）に加えて治療部位の再建（義歯やインプラント，エピテーゼなど），嚥下や構音のリハビリテーション，評価なども記載。
- 口腔外科，耳鼻咽喉科，頭頸部外科，形成外科，顎顔面補綴科など，口腔の癌治療に関わるすべての医療者のための成書です。



本書の内容の概略は
パンフレット中面をご参照ください。

詳細な目次は上記二次元コードのリンク先の書誌ページより参照できます。

口腔癌

ORAL CANCER

下巻

【編集】 梶田忠昭 原田浩之

医歯薬出版株式会社

Ⅲ編では口腔を取り囲む頭蓋に関する手術を、
Ⅳ編では癌の手術には欠かせない郭清術について、分類や術式を含めて紹介します

Ⅲ編 口腔癌治療の実際Ⅱ

Ⅳ編 口腔癌治療の実際Ⅲ

1章 頭蓋底外科

1章 頸部郭清術

Ⅲ編 1章 頭蓋底外科より

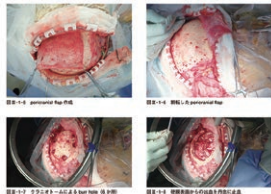


Fig. 3-1 頭蓋底外科手術の術式を示す4枚の写真。それぞれ異なる手術アプローチを示している。

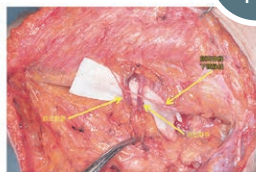


Fig. 4-1 頸部郭清術の術式を示す手術写真。頸部領域の腫瘍切除と郭清を示している。

Ⅳ編 1章 頸部郭清術より

Ⅴ編では手術療法以外の治療法について解説。最新の情報も数多く掲載し、口腔癌治療の方向性が見えてきます

Ⅴ編 口腔癌の放射線療法、薬物療法、免疫療法

- 1章 放射線療法
- 2章 薬物療法（治療の変遷から最新治療まで）
- 3章 超選択的動注化学放射線療法
- 4章 免疫療法（新規治療薬も含む）

Ⅴ編 1章 放射線療法より

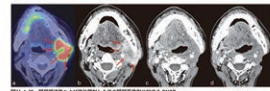


Fig. 5-1 放射線療法の計画に用いられるCTとPET-CTの画像。腫瘍の位置と範囲を明確に示している。

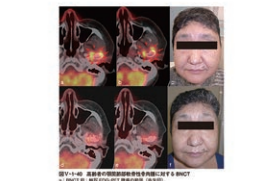


Fig. 5-2 放射線療法の効果を示す治療前後の顔面写真。腫瘍の縮小や顔面形状の変化を示している。

Ⅵ編では手術後の顎顔面領域の再建や、摂食嚥下障害や言語障害について取り上げます

Ⅵ編 再建術と術後機能回復、術後評価

- 1章 各種再建法
- 2章 再建術後の咬合咀嚼再建（義歯およびインプラント治療）、エピテーゼによる顔面再建
- 3章 口腔癌治療後の摂食嚥下障害の診断と治療
- 4章 口腔癌治療後の言語障害の診断と治療
- 5章 術後評価（機能、整容）



Fig. 6-1 口腔癌手術後の顎顔面領域の再建術を示す写真。再建後の顔面形状と咬合状態を示している。

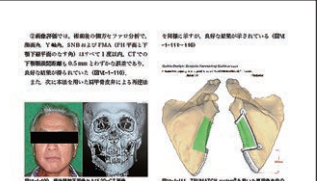


Fig. 6-2 再建術後の咬合咀嚼再建を示す図解。インプラントや義歯の配置と咬合状態を示している。



Fig. 6-3 再建術後の咬合咀嚼再建を示す写真。再建後の咬合状態と咀嚼機能を示している。

Ⅵ編 1章 各種再建法より

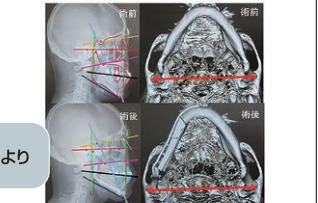


Fig. 6-4 再建術後の咬合咀嚼再建を示す図解。再建後の咬合状態と咀嚼機能を示している。

Ⅵ編 2章 再建術後の咬合咀嚼再建より

Ⅶ編では高齢者への治療に際する特有の問題について検討
Ⅷ編では治療前後のさまざまな事象への対応法などを紹介します

Ⅶ編 高齢者の口腔癌治療

Ⅷ編 周術期口腔機能管理、放射線骨壊死とその治療

1章 高齢者の口腔癌

- 1章 周術期口腔機能管理および粘膜炎、栄養管理、胃癌
- 2章 放射線性骨壊死とその治療

Ⅶ編 1章 高齢者の口腔癌より

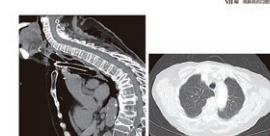


Fig. 7-1 高齢者の口腔癌治療に際する特有の問題を示す写真。高齢者の口腔状態と治療経過を示している。




Fig. 8-1 周術期口腔機能管理を示す図解。口腔機能管理の重要性と方法を説明している。



Fig. 8-2 放射線性骨壊死とその治療を示す図解。放射線性骨壊死の診断と治療方法を説明している。

執筆者一覧（肩書きは本書刊行時のもの）

● 編著

- 桐田 忠昭 奈良県立医科大学医学部口腔外科学講座教授
原田 浩之 東京医科歯科大学大学院医歯学総合研究科顎口腔腫瘍外科学分野教授

● 執筆者（五十音順）

- 青木 隆幸 東海大学医学部専門診療学系口腔外科学領域准教授
朝井 洋晶 がん研究会有明病院血液腫瘍科副医長
蒔生田 整治 慶應義塾大学医学部歯科・口腔外科学教室専任講師
伊川 裕明 国立研究開発法人量子科学技術研究開発機構量子生命・医学部門量子医学研究所重粒子線治療研究部頭頸部・胸部腫瘍臨床研究グループ医長
上田 倫弘 独立行政法人国立病院機構北海道がんセンター口腔腫瘍外科医長
鶴澤 成一 大阪大学大学院歯学研究科顎口腔腫瘍外科学講座（口腔外科学第二教室）教授
梅田 正博 長崎大学大学院医歯薬学総合研究科展開医療科学講座口腔腫瘍治療学分野教授
太田 嘉英 東海大学医学部専門診療学系口腔外科学領域教授
岡野 晋 国立がん研究センター東病院頭頸部内科医長
戒田 篤志 東京医科歯科大学大学院医歯学総合研究科歯科放射線診断・治療学分野講師
片倉 朗 東京歯科大学口腔病態外科学講座教授
加藤 逸郎 大阪大学大学院歯学研究科顎口腔腫瘍外科学講座招聘教員
栗田 浩 信州大学医学部歯科口腔外科学教室教授
小藤 昌志 国立研究開発法人量子科学技術研究開発機構量子生命・医学部門放射線医学研究所副所長
後藤 満雄 愛知学院大学歯学部顎顔面外科学講座教授
去川 俊二 埼玉医科大学国際医療センター形成外科教授
隅田 由香 日本歯科大学附属病院総合診療科教授
高橋 浩二 医療法人徳州会館山病院口腔機能リハビリテーションセンターセンター長／昭和大名譽教授
高山香名子 一般財団法人脳神経疾患研究所附属総合南東北病院／南東北がん陽子線治療センター放射線治療科医長
多田雄一郎 国際医療福祉大学三田病院頭頸部腫瘍センター准教授
長尾 徹 愛知学院大学歯学部顎顔面外科学講座教授

- 長塚 仁 岡山大学学術研究院医歯薬学域口腔病理学分野教授
中野 敬介 岡山大学学術研究院医歯薬学域口腔病理学分野准教授
中村 誠司 九州大学名誉教授／九州大学大学院歯学研究院特任教授
中山 秀樹 熊本大学大学院生命科学研究部歯科口腔外科学講座教授
林 孝文 新潟大学大学院医歯学総合研究科顎顔面放射線学分野教授
伏見 千宙 国際医療福祉大学三田病院頭頸部腫瘍センター講師
堀田 聡 奈良県立医科大学医学部口腔外科学講座講師
本田 一文 日本医科大学大学院医学研究科生体機能制御学分野大学院教授
本間 義崇 国立がん研究センター中央病院頭頸部・食道内科医長
牧野修治郎 社会医療法人北斗北斗病院歯科口腔外科部長／頭頸部腫瘍センター副センター長
牧口 貴哉 群馬大学大学院医学系研究科口腔顎顔面外科学講座・形成外科学講座／形成外科診療教授
三浦 雅彦 東京医科歯科大学大学院医歯学総合研究科歯科放射線診断・治療学分野教授
道 泰之 東京医科歯科大学大学院医歯学総合研究科顎口腔腫瘍外科学分野准教授
光藤 健司 横浜市立大学大学院医学研究科顎顔面口腔機能制御学教授
森 泰昌 国立がん研究センター中央病院病理診断科医員
柳本 惣市 広島大学大学院医系科学研究科口腔腫瘍制御学教授
山川 延宏 奈良県立医科大学医学部口腔外科学講座准教授
山下 佳雄 佐賀大学医学部歯科口腔外科学講座教授
山城 正司 NTT 東日本関東病院歯科口腔外科部長
横尾 聡 群馬大学大学院医学系研究科口腔顎顔面外科学講座・形成外科学講座教授
吉村 亮一 東京医科歯科大学大学院医歯学総合研究科腫瘍放射線治療学分野教授
吉本 世一 国立がん研究センター中央病院頭頸部外科科長

● 編集協力

- 里見 貴史 日本歯科大学生命歯学部口腔外科学講座教授

取扱書店欄

取扱店



医歯薬出版株式会社

〒113-8612 東京都文京区本駒込1-7-10
TEL03-5395-7630 FAX03-5395-7633
<https://www.ishiyaku.co.jp/>

弊社ウェブサイト

